

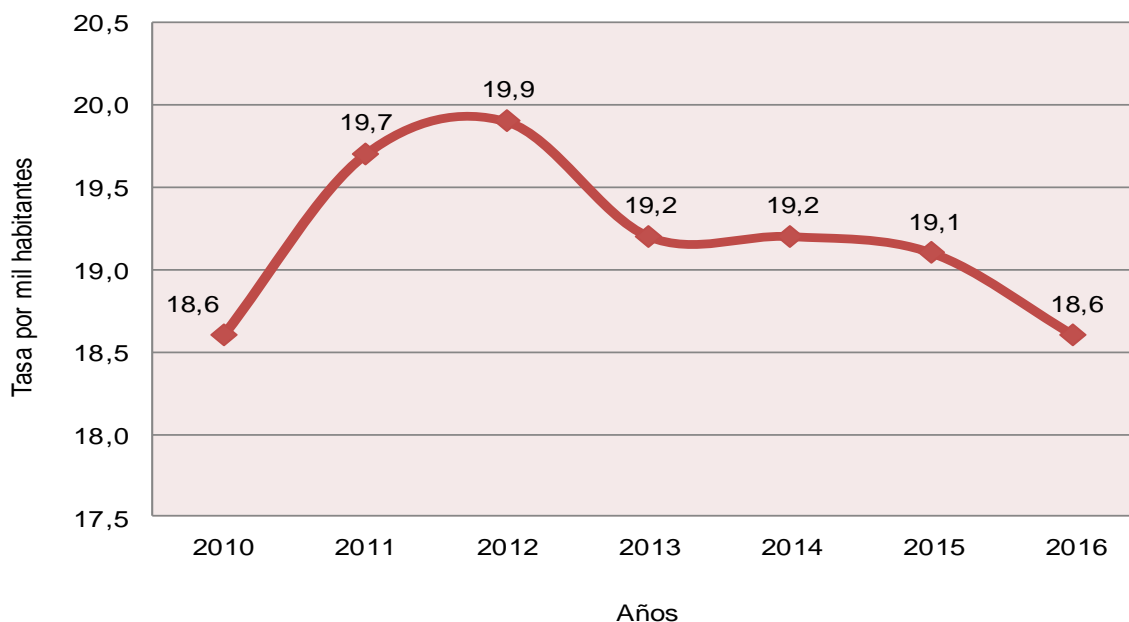


## Comentarios

### Nacimientos vivos:

Para el 2016, los nacimientos vivos en Panamá se situaron en 75,184, según la residencia de la madre y en 75,206, de acuerdo a la ocurrencia, la diferencia se refiere a madres extranjeras que residen en otro país. Según la cifra absoluta se observó una diferencia de 717 registros, lo cual representó una disminución de del 0.9 por ciento con respecto al 2015 y un aumento de 10.6 por ciento con el 2010, cuya cifra fue de 67,955. La tasa de natalidad es 18.6 nacimientos por cada mil habitantes, al comparar la misma con el 2015, se mostró una disminución de 2.6 por ciento y no hubo variación porcentual, con respecto al 2010.

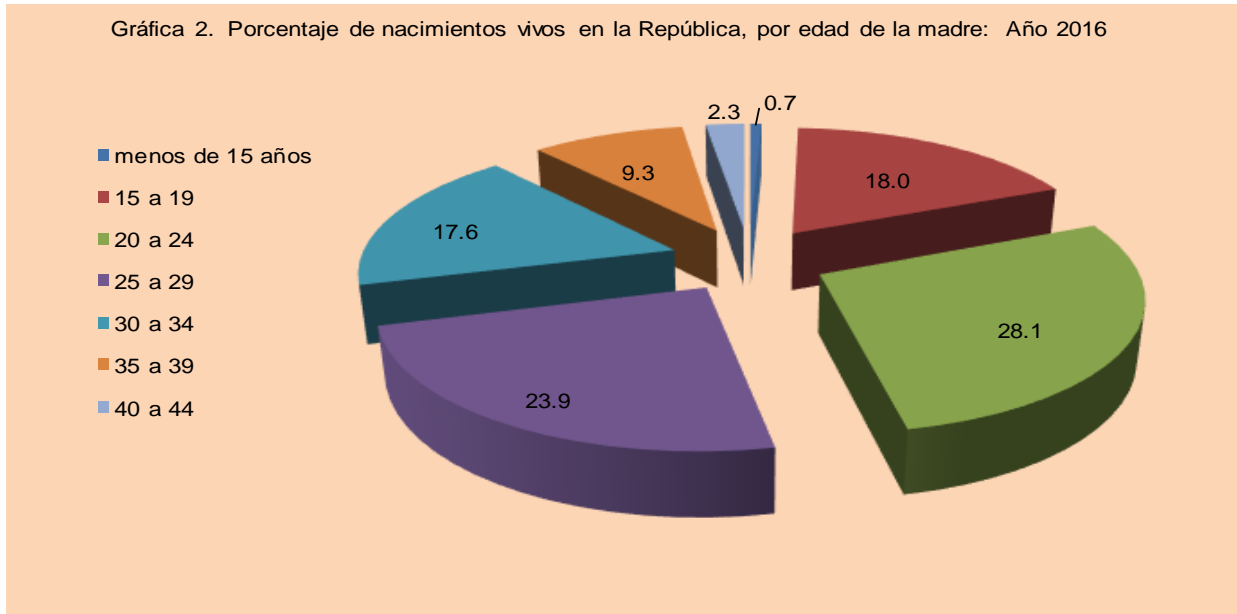
Gráfica 1. Tasa Bruta de Natalidad en la República: Años 2010-16



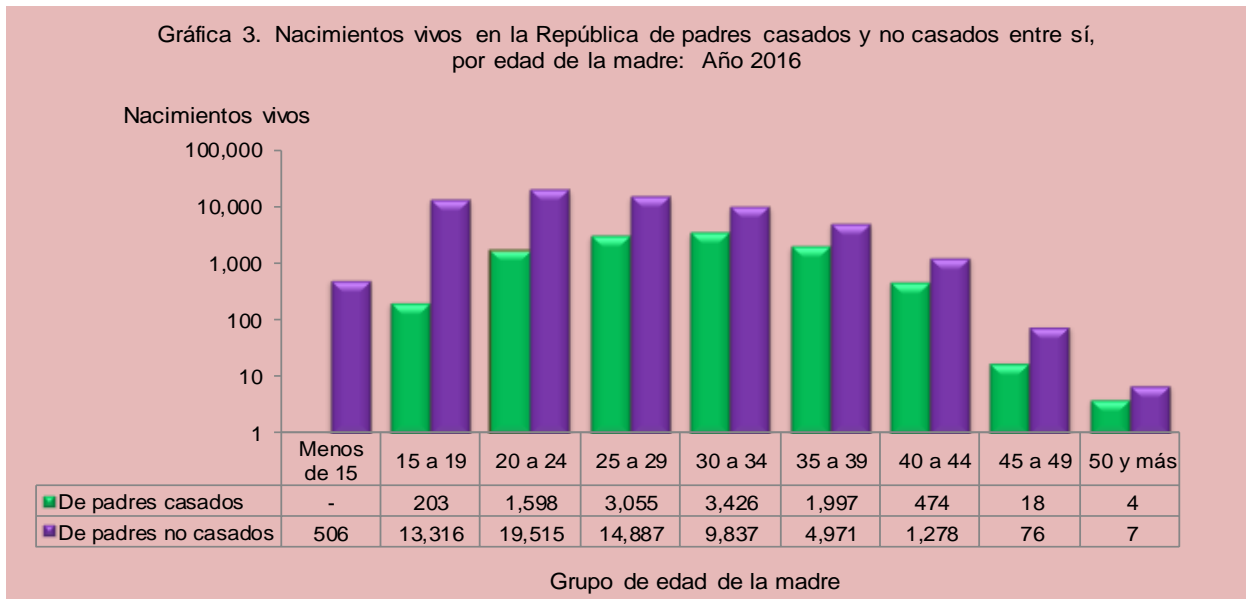
Los nacimientos atendidos por profesionales de la salud fueron de 71,104 a nivel nacional, lo que representó un 94.6 por ciento del total, este porcentaje se desglosó, según el siguiente orden: el 92.2 médicos, el 2.3 enfermeras y el 0.1 técnicos en enfermería. En comparación con el año anterior, se observó una disminución del 1.4 por ciento. Por otra parte, el 5.4 por ciento (4,080) fueron sin asistencia médica, los cuales fueron atendidos por comadronas, familiares u otras personas. Ver cuadro 221-04.

Con relación a la edad de la madre, el grupo de 20 a 24 años mantuvo el porcentaje más alto, para el 2016, con un 29.0 por ciento y las de menos de 15 años, 0.7 ciento; el grupo de 15 a 19 años se presentó en un 18.0 por ciento en relación al año anterior; los porcentajes de los grupos de 30 a 34 años, 35 a 39 años, 40 a 44 años fueron: 17.6 por ciento, 9.3 por ciento y 2.3 por ciento, respectivamente. Ver gráfica 2, se excluyeron las edades, cuyos porcentajes no son significativos.

Con respecto a los nacimientos vivos, cuyas madres fueron menores de 20 años, podemos mencionar que estos representaron el 18.7 por ciento del total de los nacimientos ocurridos en el 2016, de los cuales las menores de 15 años constituyeron el 0.7 por ciento y el grupo de 15 a 19 años, 18.0 por ciento. Los mayores porcentajes se presentaron en la provincia de Panamá con 5.7 por ciento; Comarca Ngäbe Buglé, 2.5 por ciento; Panamá Oeste, 2.4 por ciento y Chiriquí, 2.3 por ciento. Ver cuadro 221-11.



Según el estado civil y/o conyugal, los nacimientos vivos que ocurrieron fuera del vínculo matrimonial fueron 64,409, lo que representó el 86.0 por ciento de total, por el contrario, la cifra de padres casados entre sí fue de 10,775. Este comportamiento se observó en todos los grupos de edad de la madre. La gráfica 3, no incluye 16 casos de edad no especificada de la madre.

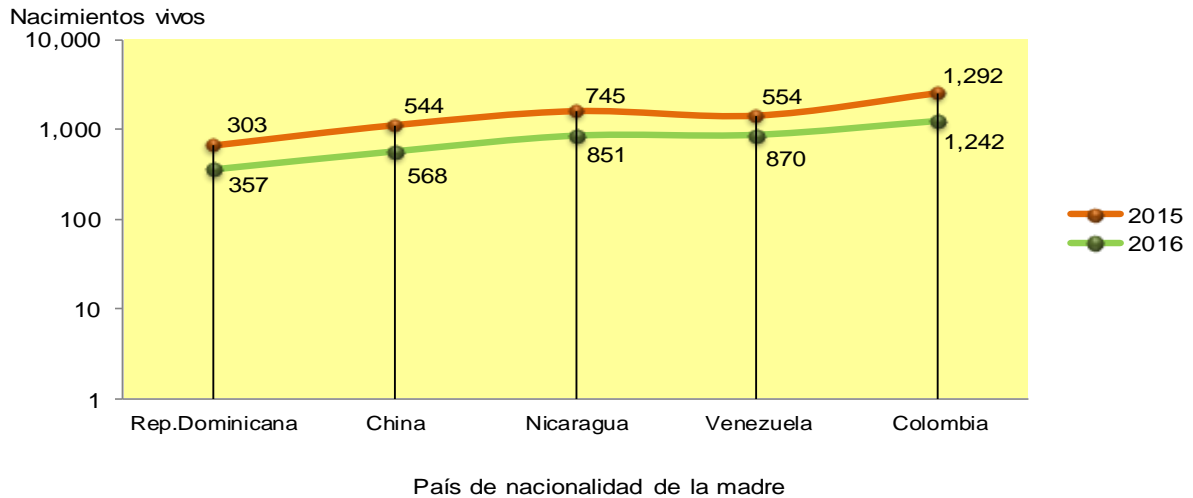


En cuanto a las madres extranjeras que residen en el país, se registraron 4,890 nacimientos, siendo el orden de las cinco nacionalidades con mayor número de casos el siguiente: las colombianas con 1,242, le siguen las venezolanas con 870, las nicaragüenses, 851; las de China 568 y las de República

Dominicana, 357. En términos de porcentaje, este grupo representó el 6.5 por ciento con respecto al total de nacimientos a nivel nacional. El total con otras nacionalidades fue de 939 y aquellas cuya nacionalidad no fue especificada de 63, estas últimas no se mostró en la gráfica 4.

Un 30.2 por ciento de estos nacimientos en madres extranjeras fueron en el grupo de 25 a 29 años, un 71.8 por ciento fue en la provincia de Panamá y un 43.4 por ciento en la ciudad de Panamá, un 4.5 por ciento de estos nacimientos ocurrieron en menores de 20 años, en comparación los nacimientos de este mismo grupo de edad en madres nacionales fue de 19.6 por ciento. Ver cuadro 221-09.

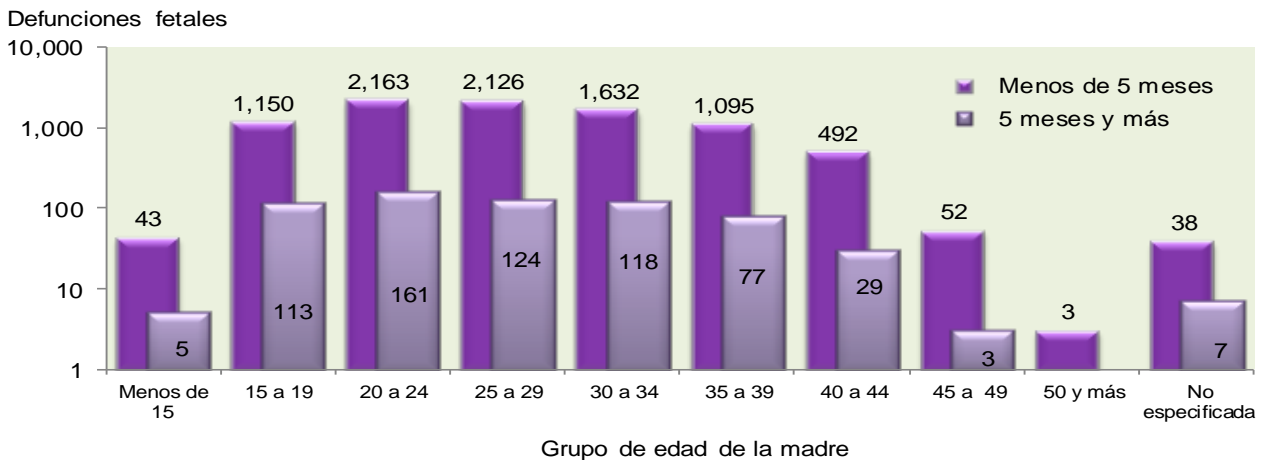
Gráfica 4. Nacimientos vivos por país de nacionalidad de la madre: Años 2015 y 2016



### Defunciones fetales:

El total de defunciones fetales a nivel nacional es de 9,431, mostrando una disminución de 0.5 por ciento con relación al 2015 e indicando una tasa de mortalidad fetal de 125.4 por cada mil nacimientos vivos. El promedio quinquenal es de 9,510. Con relación al período de gestación, podemos señalar que las de menos de 5 meses fueron 8,794, las cuales aportaron el mayor porcentaje de los casos en la República con un 93.2 y un promedio quinquenal de 8,811. Ver cuadro 221-16.

Gráfica 5. Defunciones fetales en la República, por período de gestación y edad de la madre: Año 2016



La mortalidad perinatal se ubicó con 788 casos con una tasa de 10.4 muertes por cada mil embarazos, una disminución del 8.3 por ciento, en comparación con el 2015. El promedio quinquenal fue de 855 muertes perinatales. Las provincias con las tasas más altas son: Coclé, Veraguas y Colón con 19.2, 13.2 y 13.0; además, las comarcas indígenas presentan una tasa de 14.1, de las cuales Kuna Yala encabeza la lista con una tasa de 23.5, le sigue Ngäbe Buglé con 17.6 y Emberá con 7.7. Ver gráfica 6.

Gráfica 6. Mortalidad Perinatal por provincia y comarca indígena de residencia: Año 2016

