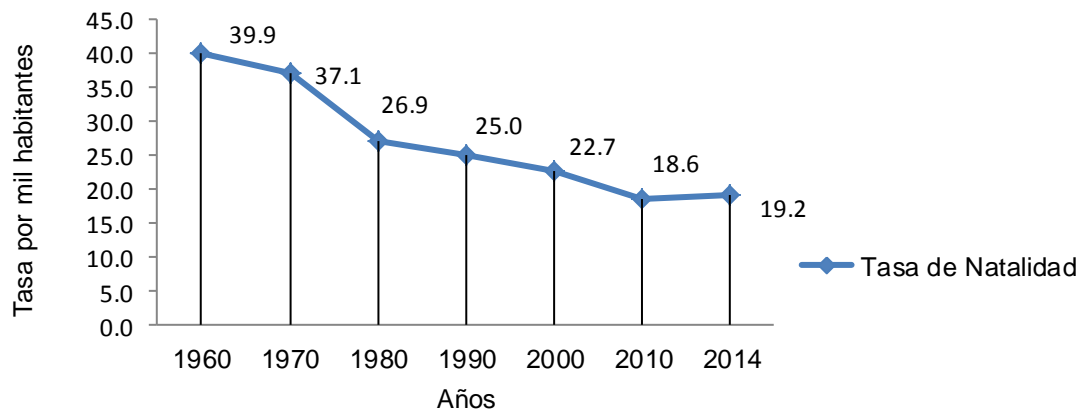


Comentarios

Nacimientos vivos:

Las cifras de nacimientos vivos en Panamá para el 2014, se sitúan en 75,183 casos, indicando un aumento de 1.9 por ciento con relación al 2013; con un promedio quinquenal de 73,144 y un aumento del 10.6 por ciento con relación al 2010. La tasa de natalidad en nuestro país (19.2), muestra un aumento de 3.2 por ciento en relación al 2010.

Gráfica 1. Tasa Bruta de Natalidad en la República: Años: 1960, 1970, 1980, 1990, 2000, 2010 y 2014

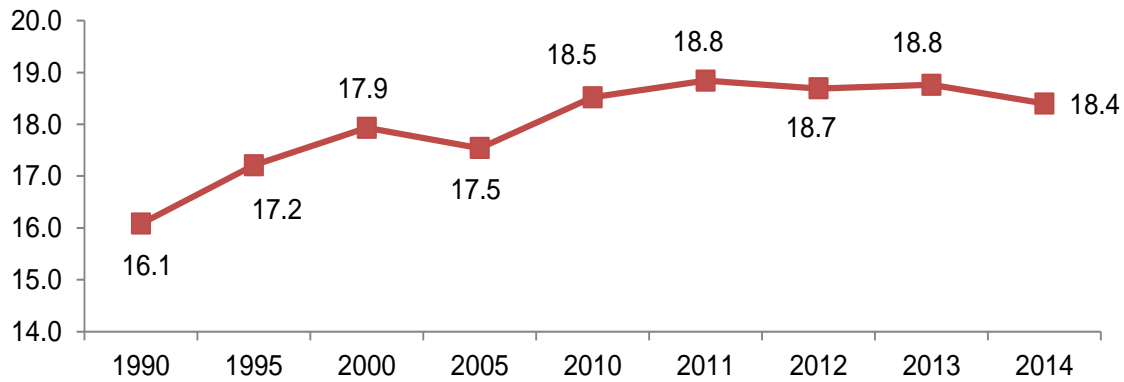


En cuanto a la asistencia profesional (Ver cuadro 221-07), el 93.9 por ciento de los nacimientos en la República (70,571), fueron atendidos por personal de la salud. Por otro lado, el 93.8 por ciento de los partos (70,498), ocurrieron en instalaciones de salud.

Con relación a la edad de la madre (Ver cuadro 221-12), se destacan los nacimientos vivos tenidos por mujeres entre 15 a 19 años con 18.4 por ciento; el grupo de 20 a 29 años es el mayor grupo, con un 51.4 por ciento; el grupo de 30 a 39 años un 27.4 por ciento; mientras que el de 40 a 49 años indica un 2.8 por ciento.

En el grupo de 15 a 19 años es importante mencionar, que el promedio de los nacimientos vivos desde 1990 al 2014 es del 18.0 por ciento. Para este año las cifras muestran una disminución de 1.9 por ciento con relación al 2013 y un 14.4 por ciento comparado a 1990.

Gráfica 2. Porcentaje de nacimientos en madres en edad de 15 a 19 años:
años quinquenales: 1990, 1995, 2000, 2005, 2010-14



Defunciones fetales:

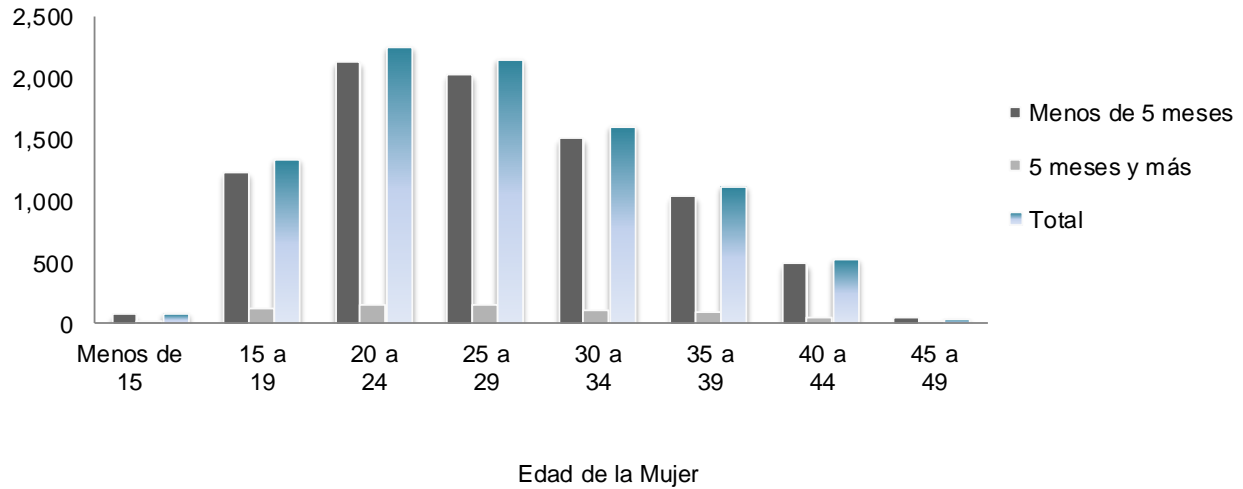
Para el 2014, se registraron 9,182 defunciones fetales en la República, mostrando una disminución de 5.0 por ciento con relación al 2013 e indicando una tasa de mortalidad fetal de 122.1 por cada mil nacimientos vivos.

Las tasas más elevadas a nivel provincial (Ver cuadro 221-23), se encuentran en Panamá (165.0), Herrera (138.8) y Los Santos (134.4); mientras que las comarcas indígenas reflejan las más bajas, con 45.9 en Kuna Yala, 44.4 en Emberá y 24.8 en Ngäbe Buglé.

Con relación al período de gestación (Ver cuadro 221-25), podemos señalar que las defunciones fetales de menos de 5 meses o 20 semanas fueron 8,536, es decir, aportan el mayor porcentaje de los casos registrados en la República (93.0 por ciento). Por su parte, se observaron 646 casos con 5 meses y más de gestación (7.0 por ciento). El promedio quinquenal de estas muertes fetales es 702 casos. (Ver cuadro 221-24)

Según la edad de la mujer, cerca de la mitad de las defunciones fetales del país (48.1 por ciento), ocurre en el grupo de 20 a 29 años; el 29.6 por ciento, en aquellas de 30 a 39; mientras que las menores de 20 años, se atribuye el 15.4 por ciento del total de este hecho vital, a nivel nacional.

Gráfica 3. Defunciones Fetales en la República, por edad de la mujer y período de gestación: Año 2014



El 92.9 por ciento de las muertes fetales en el país (Ver cuadro 221-29), tiene como causa básica “Feto afectado por complicaciones maternas del embarazo”, y de estas, el 99.8 por ciento tuvo lugar con menos de 5 meses de gestación. A excepción de esta patología, el resto de las causas se presenta en embarazos de 5 meses o 20 semanas y más.

La mortalidad perinatal (Ver cuadro 221-30), se ubica para este año en 879 casos con una tasa de 11.7, 26 casos más que el año anterior o 3.0 por ciento y un promedio quinquenal de 828 muertes perinatales. Para el 2014, el 35.9 por ciento corresponde a la provincia de Panamá, el 13.1 por ciento a Chiriquí y el 10.8 por ciento a Panamá Oeste; siendo estas, las provincias que encierran los mayores porcentajes. Al contrario de esto, las comarcas indígenas, en su conjunto, ponderan un 9.8 por ciento; dentro de lo cual, el 75.6 por ciento se atribuye a la Comarca Ngäbe Buglé.