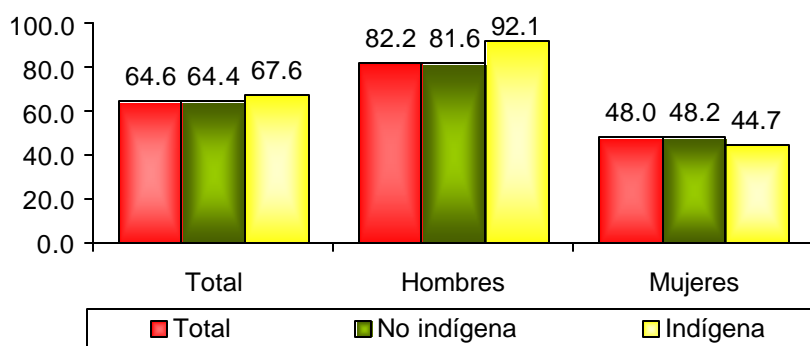


SITUACIÓN DEL MERCADO LABORAL - MARZO DE 2009

Los resultados preliminares de la Encuesta de Propósitos Múltiples, realizada en marzo de 2009, señalan que la población total de 15 y más años de edad, asciende a 2,384,053 personas, representando la población no indígena (2,249,489 personas), el 94.4 por ciento y la población indígena (134,564 personas); el 5.6 por ciento. Al comparar esta población con la existente en marzo del 2008, se observa un incremento a nivel total, entre estas encuestas, de 47,038 personas, generando una tasa de crecimiento de 2.0 por cien habitantes.

En lo referente a la participación de esta población en el mercado laboral, se observó un leve aumento con relación a marzo del 2008, ya que la tasa de participación pasó, en el período en mención, de 62.6 por ciento a 64.6 por ciento.

TASAS DE PARTICIPACIÓN DE LA POBLACIÓN DE 15 Y MÁS AÑOS DE EDAD: MARZO DE 2009



Cabe resaltar, que en marzo de 2009, se mantiene la diferencia en la participación por sexo, registrando los hombres una tasa de participación en la actividad económica de 82.2 por ciento, en comparación con el 48.0 por ciento reflejado por las mujeres. A su vez, al relacionar la evolución de este indicador entre marzo de 2008 y marzo de 2009, se observó un pequeño aumento en la participación de ambos sexos, los hombres con 2.2 por ciento y las mujeres con 1.8 por ciento.

El análisis de las actividades en las cuales la población económicamente activa participa, registra incrementos importantes en el Transporte, Almacenamiento y Comunicaciones, Actividades de Servicios Sociales y de Salud y en la Construcción.

A nivel interno, el área urbana concentra el 66.8 por ciento de la población de 15 y más años de edad; es decir, 1,592,917 personas. De este grupo, 1,035,944 personas participan activamente en el mercado laboral, generando una tasa de participación de 65.0 por ciento, lo cual representa, en comparación a marzo del 2008, un aumento de 2.3 puntos porcentuales.

Igual situación se presenta en el área rural, al relacionar el volumen de la población de 15 y más años de edad (791,136 personas), con la población que participa en la actividad económica (504,643

personas), se genera una tasa de participación de 63.8 por ciento, lo que representa un aumento de 1.5 puntos porcentuales, durante el período antes mencionado.

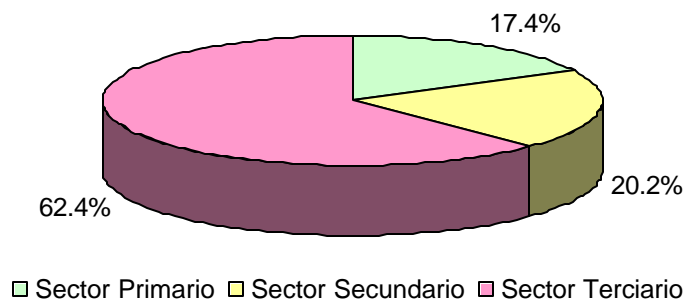
En cuanto a las provincias y áreas indígenas, la mayor tasa de participación en la actividad económica se registró en la provincia de Darién representada con un 74.0 por ciento, seguida de las áreas indígenas con 67.6 por ciento; en tanto que la provincia de Colón presentó un 67.4 por ciento, Coclé 67.0 por ciento, Panamá 65.4 por ciento y las más bajas se mostraron en Herrera con 64.9 por ciento, Los Santos con 63.6 por ciento, Chiriquí con 59.1 por ciento, Bocas del Toro con 58.9 por ciento. Al comparar estos valores con marzo de 2008, se observó que los mayores incrementos en las tasas de participación ocurrieron en las provincias de Darién, Coclé, Herrera y Veraguas. Sin embargo, se reflejó una disminución en la provincia de Bocas del Toro y las áreas indígenas.

Es importante resaltar, que a lo interno de la provincia de Panamá, se registraron aumentos en la tasa de participación de la población en los principales distritos que la conforman, concentrándose el mayor en el distrito de San Miguelito. No obstante, se reflejó una disminución en el resto de la provincia de Panamá: Chepo, Chimán, Balboa y Taboga.

Los resultados revelaron que 1,443,672 personas de 15 y más años estaban ocupadas y de ellas, el 93.8 por ciento fueron no indígenas. Al comparar este volumen de ocupados con el de marzo de 2008, se observó un incremento de 73,817 personas.

En todas las provincias se registró un incremento en el número de ocupados. No obstante, en las áreas indígenas hubo una disminución de 4,029 personas. Las actividades económicas que más contribuyeron con nuevos puestos de trabajo en la República, fueron: Transporte, Almacenamiento y Comunicaciones (12,706), Actividades de Servicios Sociales y de Salud (12,423), Industrias Manufactureras (8,629), las relacionadas con el Comercio al por Mayor y al por Menor (6,183) y las Actividades Inmobiliarias, Empresariales y de Alquiler (7,063).

POBLACIÓN OCUPADA POR SECTORES EN LA ACTIVIDAD ECONÓMICA: MARZO DE 2009



Dentro de este contexto, cabe señalar, que el comercio es la actividad económica que más aporta empleos en las provincias de Panamá y Colón, mientras que en el resto de las provincias y el área indígena es la agricultura, ganadería, caza y silvicultura.

La evaluación de las ocupaciones en las que está inserta la población ocupada, evidencia que las que más han contribuido a incrementar el nivel de ocupación son los trabajadores de los servicios y vendedores de comercios y mercados con 20,759, los técnicos y profesionales de nivel medio con 12,692 y los vendedores ambulantes con 9,375.

Con respecto a la población que declaró estar ocupada, el 67.0 por ciento indicó ser empleada, el 25.2 por ciento fue cuenta propia, el 4.6 por ciento es trabajador familiar y el 3.2 por ciento es patrono. De las 966,870 personas ocupadas, registradas como empleadas, el 89.3 por ciento corresponde a la empresa privada y al gobierno.

Al comparar estas cifras con marzo de 2008, se observó que el mayor incremento se da en la empresa privada y gobierno con 27,319 y 15,328 ocupados, respectivamente.

En lo referente a la tasa de desempleo total, se observa una disminución con relación a marzo del 2008, pasando este indicador de 6.4 a 6.3 por ciento; la disminución se registra en la población no indígena con 0.1 puntos porcentuales. A lo interno del país, el área urbana presenta una tasa de 7.2 por ciento; en contraste con el área rural, cuya tasa es de 4.4 por ciento.

Por sexo, se observó que pese a que las mujeres tienen una menor participación en la actividad económica, su tasa de desempleo (8.9 por ciento), fue superior a la de los hombres (4.7 por ciento).

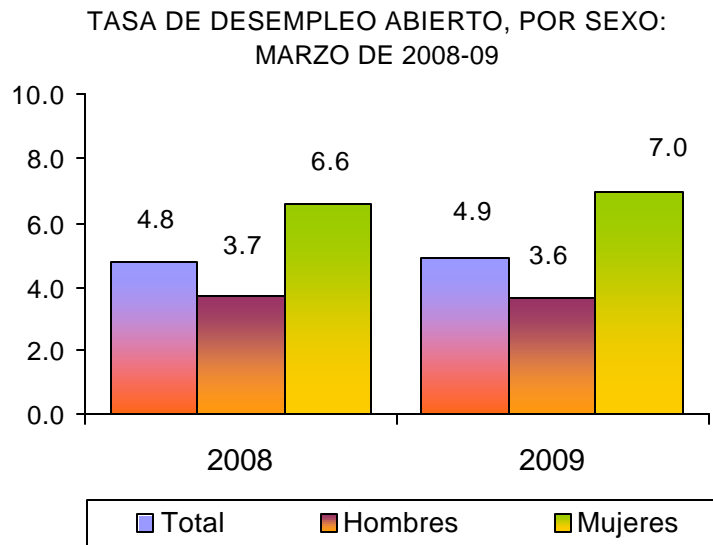
El desempleo abierto fue el que más influyó sobre la tasa de desempleo total ya que, tuvo un crecimiento de 0.1 puntos porcentuales al pasar de 4.8 a 4.9 por ciento. Asimismo, la población indígena registró un crecimiento al pasar de 0.3 a 0.8 por ciento, al igual que la población no indígena, la cual aumentó de 5.1 a 5.2 por ciento.

**TASA DE PARTICIPACIÓN, TASA DE DESEMPLEO TOTAL Y ABIERTO EN LA REPÚBLICA:
ENCUESTA DE HOGARES, MARZO DE 2008-09**

Detalle	MARZO DE 2008			MARZO DE 2009		
	Tasa de participación	Tasa de desempleo		Tasa de participación	Tasa de desempleo	
		Total	Abierto		Total	Abierto
Total.....	62.6	6.4	4.8	64.6	6.3	4.9
No indígena.....	62.0	6.7	5.1	64.4	6.6	5.2
Indígena.....	72.6	1.2	0.3	67.6	1.2	0.8
Bocas del Toro.....	59.5	8.3	5.7	58.9	8.2	5.6
Coclé.....	61.6	3.8	3.0	67.0	4.7	3.8
Colón.....	65.6	8.8	6.7	67.4	9.8	7.5
Chiriquí.....	58.3	5.9	3.7	59.1	8.3	5.6
Darién.....	67.9	1.2	0.8	74.0	2.8	2.3
Herrera.....	59.8	3.5	2.7	64.9	3.6	3.1
Los Santos.....	61.1	2.9	2.4	63.6	3.4	2.7
Panamá.....	63.2	7.6	5.9	65.4	6.6	5.3
Distrito de Panamá.....	64.0	7.4	5.9	64.6	6.4	5.4
Ciudad de Panamá.....	62.9	7.3	6.0	64.2	6.0	5.0
Resto del Distrito de Panamá.....	65.4	7.5	5.8	65.1	6.8	5.9
Distrito de San Miguelito.....	64.9	10.1	7.4	70.0	8.1	6.1
Panamá Oeste.....	60.0	6.2	4.7	63.6	5.9	4.7
Resto de la provincia de Panamá.....	65.3	5.4	3.7	60.0	4.5	3.5
Veraguas.....	57.4	5.1	3.9	61.4	5.5	4.5

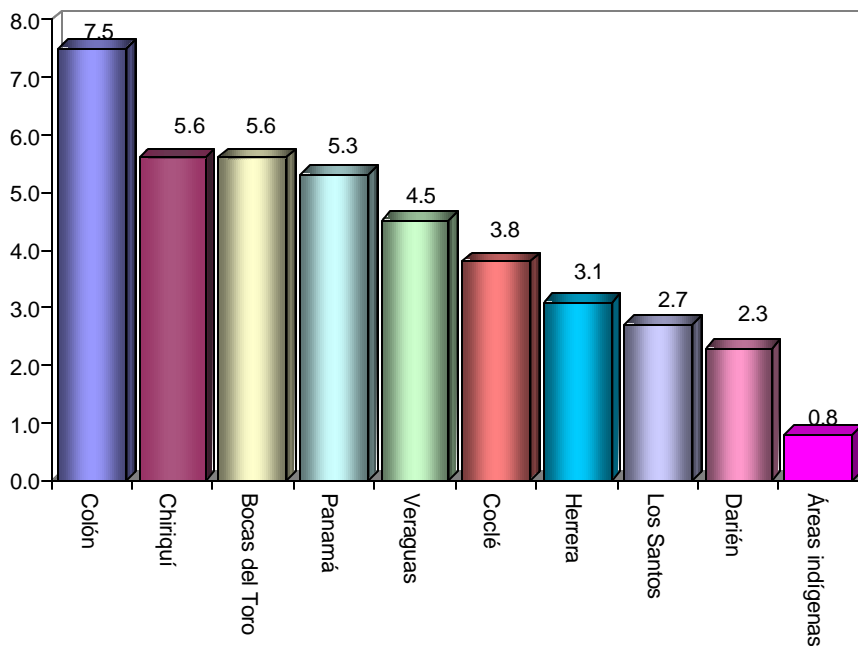
En cuanto a la evolución de este indicador por área, se observó una disminución en el área urbana, pasando de 6.0 por ciento a 5.7 por ciento y un aumento en el área rural que pasó de 2.3 por ciento a 3.2 por ciento.

El análisis del desempleo abierto por sexo, evidencia la misma tendencia observada en el desempleo total, registrando las mujeres una tasa de 7.0 por ciento, en contraste, con el 3.6 por ciento de los hombres.



Este indicador por provincia refleja un incremento; excepto para Bocas del Toro y Panamá. Las tasas de desempleo abierto más altas del país registran con (7.5 por ciento) en Colón, (5.6 por ciento) en Chiriquí, (5.6 por ciento) en Bocas del Toro y (5.3 por ciento) en Panamá. Es importante resaltar, el comportamiento de este indicador a lo interno de esta última provincia, ya que la misma, concentra el 56.7 por ciento de la población económicamente activa no indígena del país y el 58.4 por ciento de las personas con desempleo abierto (43,777 personas).

TASA DE DESEMPLEO ABIERTO POR PROVINCIA:
ENCUESTA DE HOGARES, MARZO DE 2009



Cabe indicar, que a lo interno de la provincia de Panamá, el distrito de San Miguelito y el resto del distrito de Panamá registran las tasas de desempleo abierto más altas con 6.1 y 5.9 por ciento, respectivamente; en contraste con el resto de la provincia de Panamá, que presenta una tasa de 3.5 por ciento.

Por otro lado, la población no económicamente activa constituida por 843,466 personas, disminuyó en el período en 30,415 personas. Esta población, a su vez, se subdivide en inactivos puros conformados por 762,949 personas y potencialmente activos 80,517 personas, siendo estos últimos los que ejercen en primera instancia, una presión sobre el mercado laboral.