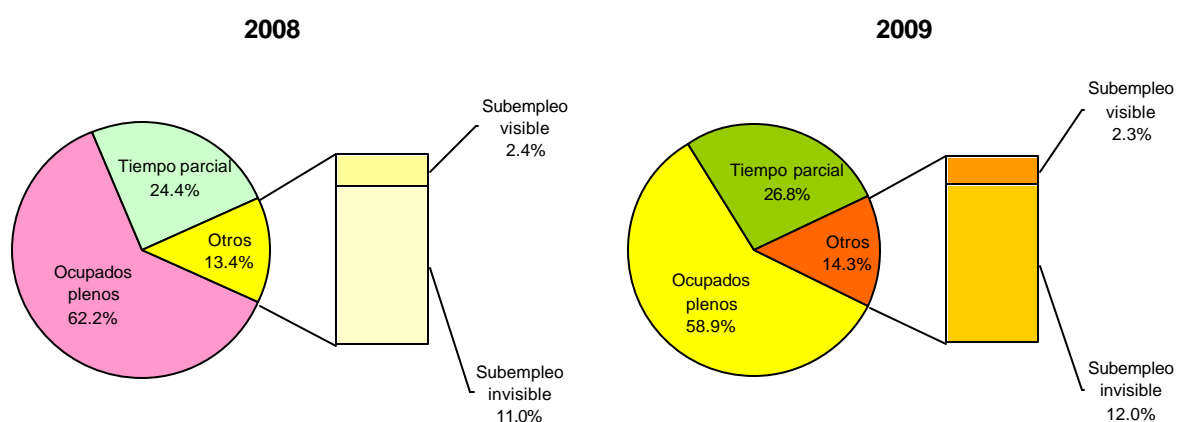


SITUACIÓN DE LA POBLACIÓN OCUPADA

La Encuesta de Hogares realizada en agosto de 2009, evidencia que el 58.9 por ciento de la población ocupada tiene un empleo pleno¹, el 26.8 por ciento tiene un empleo a tiempo parcial² y el 14.3 por ciento está subempleada; al comparar con los resultados de la encuesta realizada en agosto del 2008, se observa un decrecimiento de -3.3 puntos en los ocupados plenos y un crecimiento de 2.0 por ciento tanto en los ocupados a tiempo parcial como en los subempleados de 2.4 y 09 por ciento, respectivamente.

A su vez, la encuesta indica que las actividades económicas en las que se da mayoritariamente el trabajo a tiempo parcial son aquellas relacionadas con la agricultura, la ganadería, la caza y silvicultura con 144,745 ocupados y el comercio con 55,488 personas.



El análisis del subempleo registra para el 2009, una tasa de subempleo por insuficiencia de horas (subempleo visible) de 2.3 por ciento³; y una tasa de subempleo por insuficiencia de ingresos de 12.0 por ciento⁴, evidenciando con relación al 2008, un decrecimiento en el volumen de personas que trabajan menos de las 40 horas semanales y deseaban trabajar más y un crecimiento (2.0 por ciento) en el volumen de personas que trabajan más de 40 horas y perciben ingresos inferiores al salario mínimo.

Un análisis más detallado de estos indicadores por sexo revela que del total de hombres ocupados, el 60.2 por ciento de los hombres trabajan 40 horas o más y no desean trabajar más horas, mientras que en el caso de las mujeres, el 56.6 por ciento de las ocupadas, estaba en esa situación. En lo relativo al trabajo a tiempo parcial se observa que el 24.0 por ciento de los hombres trabajan en esa modalidad, en contraste con el 31.5 por ciento de las mujeres; por otro lado, es mayor la tasa de subempleo ya sea por insuficiencia de horas o por insuficiencia de ingresos en los hombres que en las mujeres (2.3 vs. 2.1 y 13.4 vs. 9.8, respectivamente).

En lo que respecta al comportamiento de estos indicadores en relación con el 2008, a lo interno del país, tanto el área urbana como la rural, registró un menor porcentaje de personas con empleo pleno. En cuanto al empleo visible, el área urbana se mantuvo constante y la rural presentó una leve disminución del 0.4 por ciento.

¹ Personas que trabajan 40 horas y no desean trabajar más horas de las que trabajan.

² Ocupados que trabajan menos de 40 horas y no desean trabajar más horas de las que trabajan.

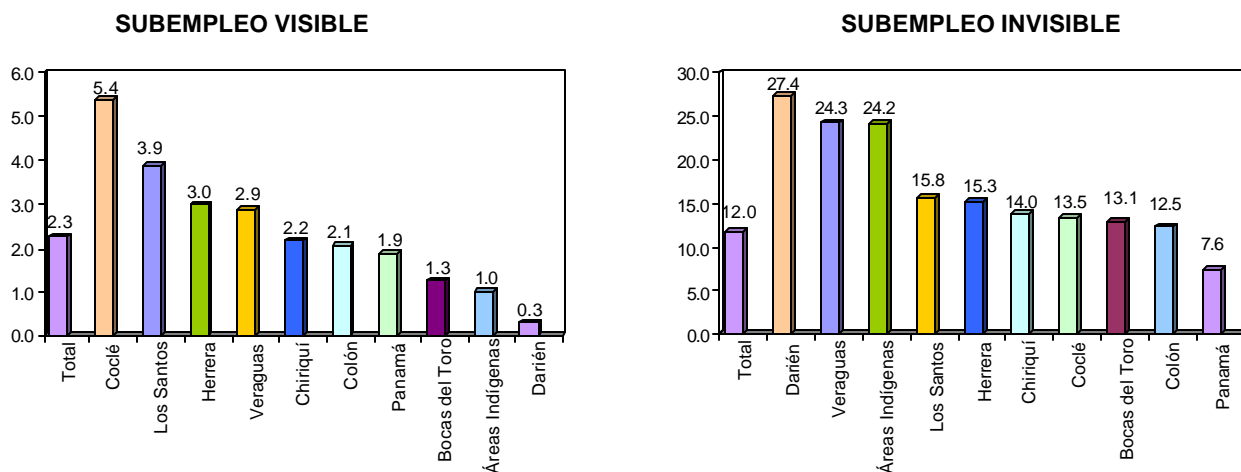
³ Lo que significa que en promedio 2 de cada 100 personas ocupadas trabajan menos de 40 horas y desean trabajar más horas de las que trabajan.

⁴ Es decir, que aproximadamente 12 de cada 100 personas ocupadas trabajan 40 horas o más y obtienen ingresos por debajo del salario mínimo.

A nivel de las provincias se observa que en Bocas del Toro, Colón, Chiriquí y Panamá más del 50.0 por ciento de la población ocupada tiene un empleo pleno, sobresaliendo la provincia de Panamá, con el 74.2 por ciento. Por su parte, las provincias de Coclé, Darién, Veraguas y las áreas indígenas registran menos del 35.0 por ciento de su población con empleo pleno, siendo más crítica la situación en ésta última. Cabe destacar que en el caso de esta área tiene mayor peso, el trabajo a tiempo parcial (62.4 por ciento) de su población ocupada. En esta modalidad también sobresalen las provincias de: Coclé (48.1 por ciento), Herrera (41.1 por ciento) y Darién (40.8 por ciento).

La información evidencia, en comparación al 2008, que los ocupados plenos presentaron un decrecimiento en todas las provincias, excepto en las áreas indígenas. En los ocupados a tiempo parcial se observó un crecimiento en casi todas las provincias, a excepción de Bocas del Toro que presentó lo contrario y las áreas indígenas que se mantuvo igual. En cuanto al subempleo invisible hay un crecimiento casi en todas las provincias, exceptuando Coclé.

En lo concerniente al subempleo total, las provincias de Darién (27.7 por ciento) y Veraguas (27.2 por ciento), registran en el 2009, las tasas de subempleo más altas, mientras que Panamá (9.5 por ciento) y Bocas del Toro, (14.4) las más bajas.



Cabe mencionar, que el 17.0 por ciento de la población ocupada que trabaja 40 y más horas, está en situación de subempleo invisible, reflejando un aumento con relación al 2008 de 2.0 puntos porcentuales.

Es importante destacar, que las actividades económicas que registran un porcentaje considerable de población ocupada subempleada, son aquellas relacionadas con la Agricultura, la caza y la silvicultura (28.4 por ciento); el Comercio (16.3 por ciento); la Construcción (13.7 por ciento); y los hogares privados con servicio doméstico (9.1 por ciento).

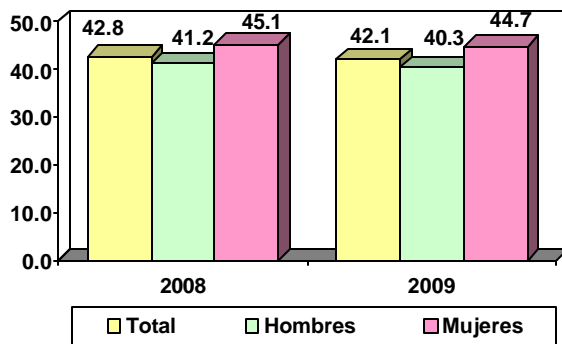
En cuanto a las ocupaciones, son los trabajadores agropecuarios, forestales, de la pesca y la caza; los vendedores ambulantes, trabajadores de los servicios no clasificados, obreros y jornaleros los que registran el mayor porcentaje de subempleo (53.0 por ciento), seguidos de los trabajadores de los servicios y vendedores de comercio y mercados con (19.9 por ciento).

Los resultados de la encuesta también revelan la existencia de 485,282 empleos informales no agrícolas⁵, lo que al relacionarse con la población ocupada genera una tasa de 42.1 por ciento, o sea, que aproximadamente 42 de cada cien ocupados tienen un empleo informal. Al comparar esta información con la resultante del 2008, se observa una leve disminución, ya que este bajó de 42.8 por

⁵ Población ocupada no agrícola, sin seguridad social o sin contrato, excluye a los profesionales y técnicos que trabajan por cuenta propia o como patronos.

ciento a 42.1 por ciento; por sexo, se observa un mayor porcentaje de mujeres ocupadas con empleo informal que de hombres (44.7 por ciento vs. 40.3 por ciento, respectivamente).

PORCENTAJE DE LA POBLACIÓN OCUPADA NO AGRÍCOLA CON EMPLEO INFORMAL: AGOSTO DE 2008-09



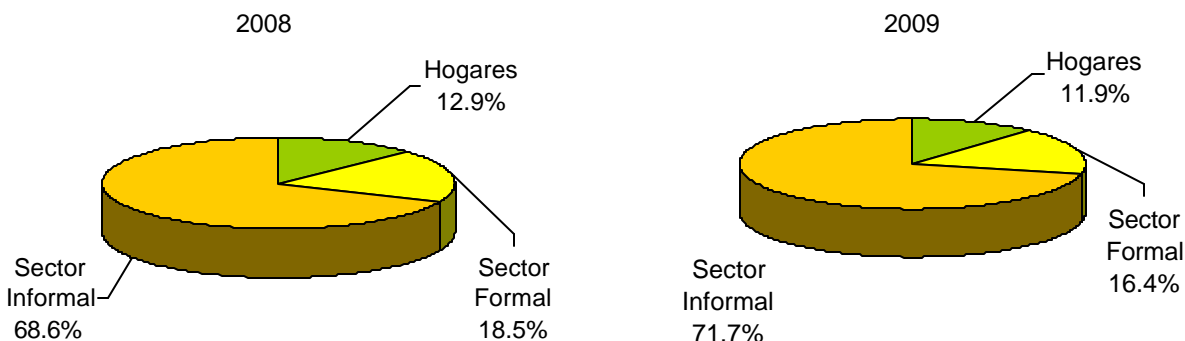
Destacan con un porcentaje de empleo informal superior al 55 por ciento, las áreas indígenas (74.3 por ciento), las provincias de: Darién (68.2 por ciento), Coclé (59.0 por ciento) y Los Santos (55.3 por ciento).

La encuesta indica que el 50.6 por ciento (138,576) de la población ocupada en el sector secundario tiene un empleo informal, mientras que el sector terciario está representado por el 39.5 por ciento (346,706).

Del total de personas con empleo informal, el 49.7 por ciento trabaja por cuenta propia, el 31.6 por ciento tiene un empleo como asalariado, el 11.9 por ciento es empleado de servicio doméstico, el 3.6 por ciento es patrono y el 3.2 por ciento es trabajador familiar.

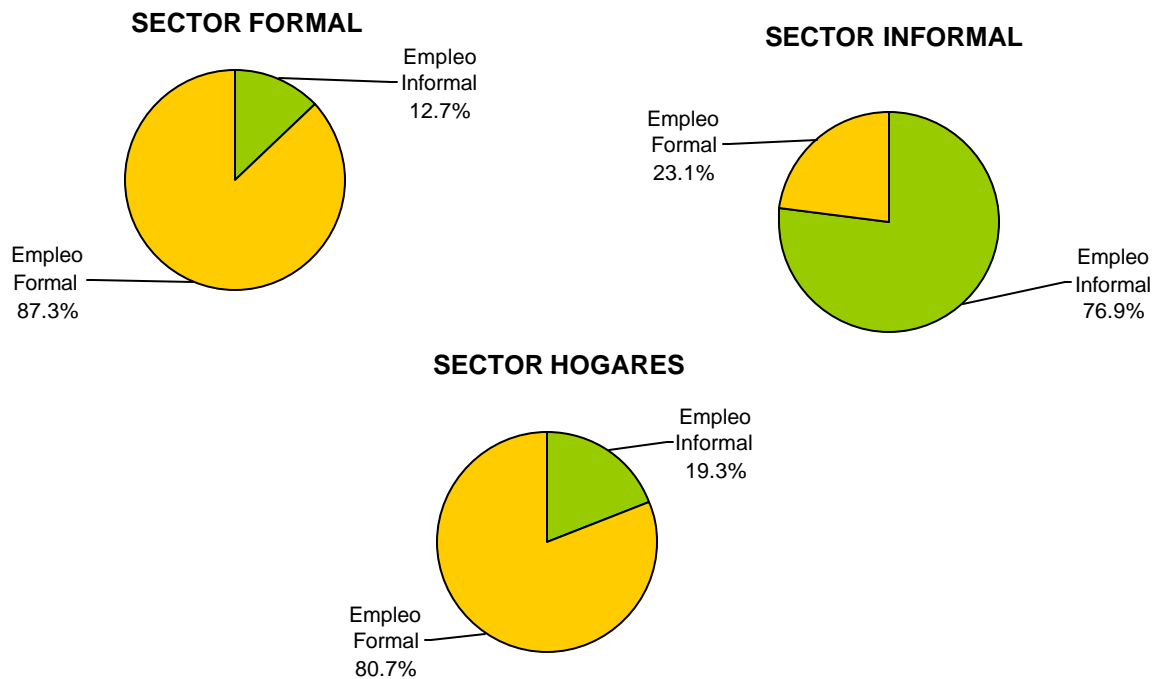
En lo relativo a la distribución del empleo informal por sectores o unidad de producción, se observa la siguiente composición: 79,442 ocupados informales del sector formal, 348,263 ocupados informales del sector informal y 57,577 ocupados informales en los hogares.

EMPLEO INFORMAL POR UNIDAD DE PRODUCCIÓN: AGOSTO DE 2008-09



Por otro lado, se observa que el 12.7 por ciento del empleo que se genera en el sector formal es informal, que el 76.9 por ciento del empleo que se genera en el sector informal es un empleo informal y que el 80.7 por ciento del empleo que se genera en los hogares es un empleo informal. Lo anterior evidencia que los mayores generadores de empleo informal es el sector informal y el de hogares.

**TIPO DE EMPLEO GENERADO POR UNIDAD DE PRODUCCIÓN:
AGOSTO DE 2009**



Las ocupaciones que resaltan dentro del empleo informal son las de los Vendedores ambulantes (146,613), los Artesanos y Trabajadores de la Minería, la Construcción (123,680) y los Trabajadores de los Servicios y Vendedores de Comercio y Mercados (123,131).