

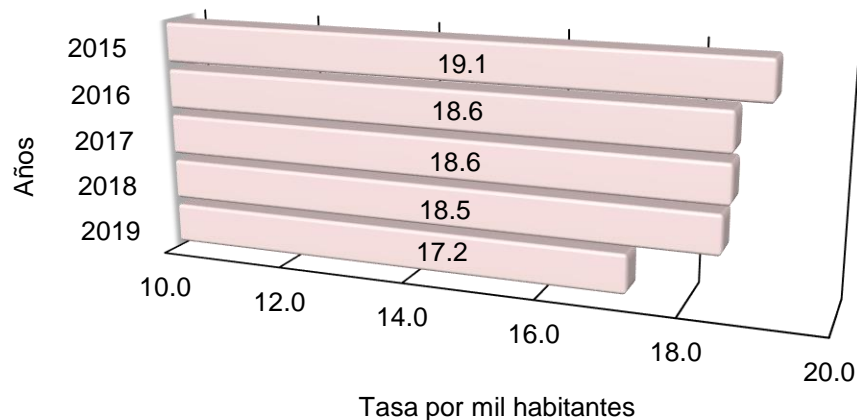


Comentarios

Nacimientos vivos:

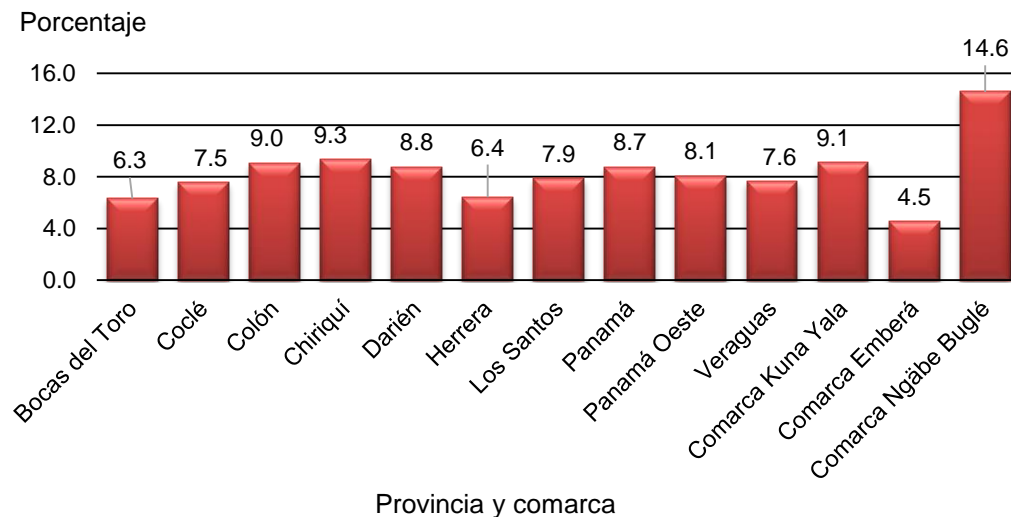
En la República de Panamá, para el 2019 se registraron 72,456 nacimientos vivos, con una tasa de natalidad de 17.2 nacimientos por cada mil habitantes (cuadro 1), mostrando una disminución de 7.1%, en comparación al 2018. La tasa tiene tendencia al decrecimiento, según se observa en la serie histórica de 2015 al 2019, (gráfica 1).

**Gráfica 1. TASA BRUTA DE NATALIDAD EN LA REPÚBLICA:
AÑOS 2015-19**



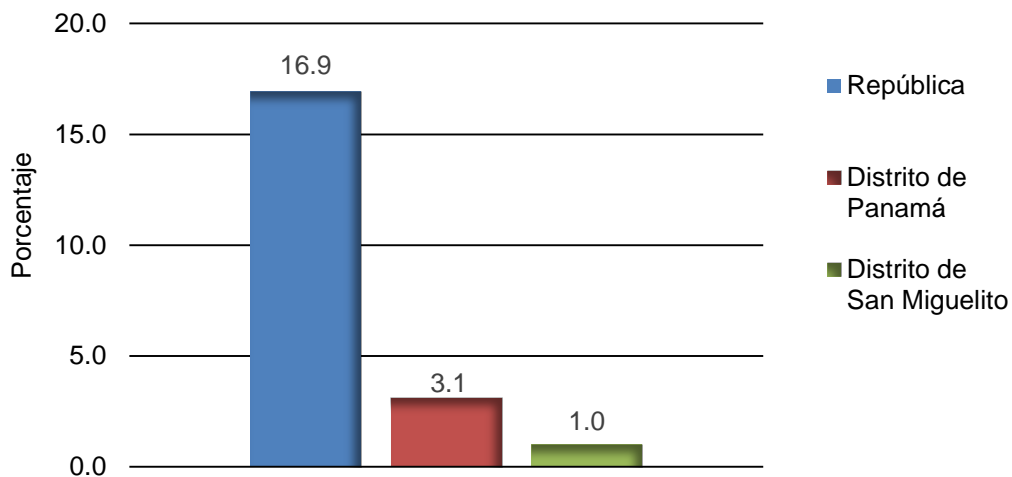
Del total de nacimientos vivos ocurridos en el 2019, el 95.0% recibió atención médica en el parto (68,848); por el contrario, 3,608 no contaron con asistencia profesional (cuadro 4), obteniendo la Comarca Ngäbe Buglé el mayor porcentaje con 34.5. Por otro lado, se registraron 6,484 nacimientos con bajo peso al nacer (cuadro 5), los porcentajes más altos fueron en la Comarca Ngäbe Buglé con 14.6, la provincia de Chiriquí, 9.3 y la Comarca Kuna Yala, 9.1, (gráfica 2).

**Gráfica 2. PORCENTAJE DE NACIMIENTOS VIVOS CON BAJO PESO AL NACER,
SEGÚN PROVINCIA Y COMARCA DE RESIDENCIA: AÑO 2019**



La tasa de fecundidad general a nivel nacional fue de 67.1 nacimientos por cada mil mujeres en edad fértil, para el área urbana fue de 57.1, mientras que el área rural de 94.9; asimismo, la tasa global de fecundidad del país estuvo en 2.2 hijos por cada mujer (cuadro 8), obteniendo los valores más bajos las provincias de Los Santos con 1.7 y Herrera con 1.8. Por otra parte, al considerar la edad de la madre, el 16.9% de los nacidos vivos correspondieron a madres menores de 20 años, de los cuales el distrito de Panamá mostró el 3.1% y el distrito de San Miguelito 1.0%, (gráfica 3).

Gráfica 3. NACIMIENTOS VIVOS EN LA REPÚBLICA Y LOS DISTRITOS DE PANAMÁ Y SAN MIGUELITO, SEGÚN MADRES MENORES DE 20 AÑOS: AÑO 2019



Las madres extranjeras que residen en el país, alcanzaron los 5,755 nacimientos vivos (cuadro 9), estos representaron el 7.9%, las nacionalidades con mayores porcentajes fueron: las venezolanas con 2.5, colombianas con 1.6 y nicaragüenses con 1.5, este conjunto de mujeres se concentraron en las provincias de Panamá con 5.6% y Panamá Oeste con 1.2%. Respecto al nivel de instrucción (cuadro 10), el 34.3% se agrupó en madres con escolaridad media (10.º a 12.º grado), el 20.3% declaró algún año de universidad, mientras que el 18.0% habían aprobado la premedia, (7.º a 9.º).

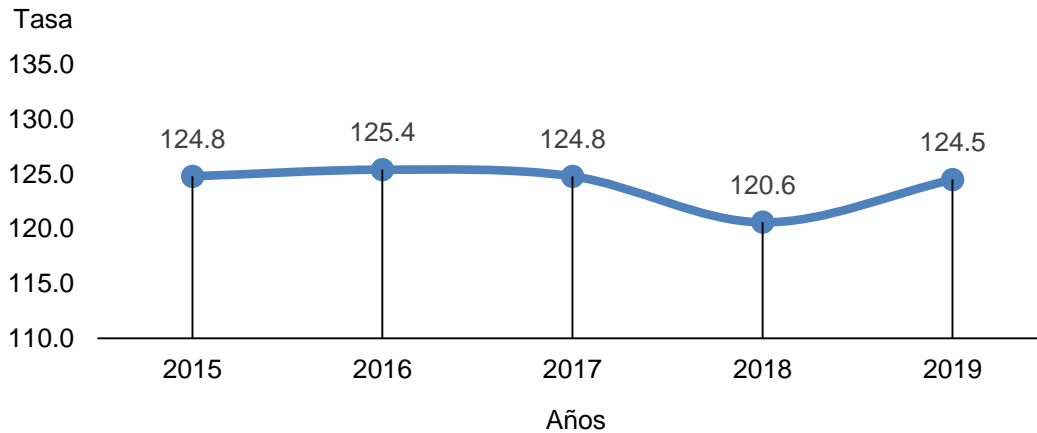
La proporción de nacimientos vivos con relación al estado conyugal de la madre (cuadro 11), reveló el más alto porcentaje en las que se encontraron unidas con 69.2, le siguen las solteras con 17.1%, las casadas, 13.5% y por último con 0.2%, las que están separadas, divorciadas o viudas.

Al analizar la actividad económica de los padres (cuadro 13), resultó que el 33.8% de la ocupación del padre no fue declarada; además, que el grupo con mayor incidencia fueron los trabajadores no calificados de los servicios, la minería, construcción, industria manufacturera, transporte y otras ocupaciones elementales, los cuales reflejaron el 18.1%. En cuanto a las madres, el grupo de no económicamente activas obtuvo el 76.0% y las profesionales reflejaron escasamente el 5.4%.

Defunciones fetales:

Las defunciones fetales fueron 9,024, para el 2019, con una tasa de mortalidad fetal de 124.5 muertes por cada mil nacimientos vivos (cuadro 15). Con relación al 2015, hubo una disminución de 4.7% en la cifra absoluta y en comparación al 2018, la variación porcentual fue de -2.7%. El promedio de la tasa de mortalidad en el período de 2015 al 2019, se mantuvo en 124.0. (gráfica 4).

Gráfica 4. TASA DE MORTALIDAD FETAL EN LA REPÚBLICA: AÑOS 2015-19



Según el período de gestación (cuadro 16), el 92.2% de las muertes fetales o abortos, ocurrieron cuando la mujer tenía menos de 20 semanas de embarazo; el grupo de 20 a 27 semanas obtuvo el 3.3%; de 28 a 35 semanas, 1.9% y de 36 semanas y más, 2.6%, (gráfica 5). Por otra parte, las muertes registradas en el período perinatal fueron 819, con una tasa de 11.2 muertes por cada mil embarazos (cuadro 20), mostrando una leve disminución de 0.6%, respecto al 2018 y con el 2015, se observó un aumento de 0.4%; en tanto que la tasa de mortalidad perinatal más alta fue en la provincia de Bocas del Toro; por el contrario, la más baja fue de 5.1 en la Comarca Emberá.

Gráfica 5. PORCENTAJE DE DEFUNCIONES FETALES , SEGÚN PERÍODO DE GESTACIÓN: AÑO 2019

