



Encuesta de Mercado Laboral Telefónica: Septiembre 2020

Comentario

El Instituto Nacional de Estadística y Censo (INEC) presenta los resultados de la Encuesta de Mercado Laboral Telefónica (EMLT), que se llevó a cabo del 13 de septiembre al 24 de octubre del 2020, a nivel nacional.

El país, de acuerdo a la evolución de la crisis sanitaria, continúa con el proceso de reactivación gradual de algunas actividades económicas, para tales efectos presentamos los siguientes resultados:

En el período de referencia de la encuesta, la población de 15 y más años de edad fue de 3,180,962. La Población Económicamente Activa (PEA) del país es de 2,003,258 lo que representa una disminución de 63,495 en comparación de las 2,066,753 personas en el 2019 situación que pone de manifiesto el impacto de la pandemia del COVID-19 en el mercado laboral del país.

La población ocupada es de 1,631,691, mientras que en el 2019 fue de 1,920,642 personas, esto representa, en cifras absolutas, una disminución de 288,951 ocupados que pasaron al desempleo, debido a la crisis sanitaria, lo que también derivó las diferentes condiciones laborales como lo son los contratos suspendidos y finalización de la relación de trabajo.

La tasa de desocupación tuvo un incremento significativo respecto a los últimos 20 años; y en relación con agosto del 2019, pasó de 7.1% a 18.5%. El número de desocupados es de 371,567 y se incrementó en 225,456 personas más.

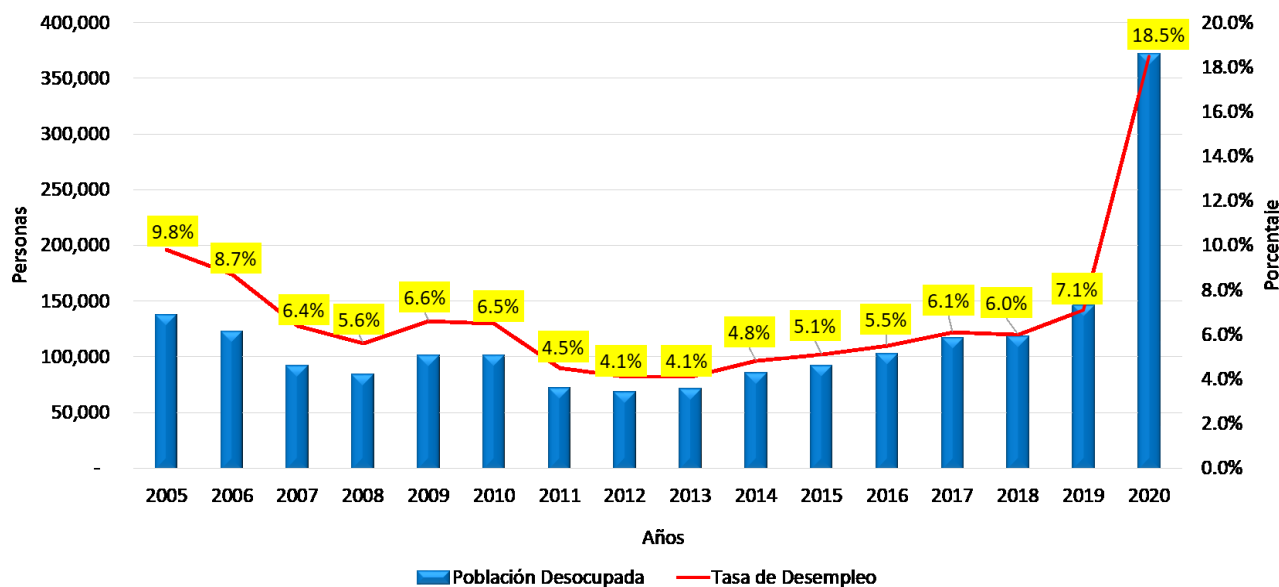
**POBLACIÓN DE 15 Y MÁS AÑOS DE EDAD EN LA REPÚBLICA, SEGÚN
CONDICIÓN EN LA ACTIVIDAD ECONÓMICA: ENCUESTA DE
MERCADO LABORAL TELEFÓNICA, SEPTIEMBRE 2020**

Condición en la actividad económica	Población de 15 y más años de edad (1)	
	2019	2020
TOTAL	3,105,765	3,180,962
Económicamente activa	2,066,753	2,003,258
Porcentaje (respecto a la población de 15 y más años de edad)	66.5	63.0
Ocupada	1,920,642	1,631,691
Desocupada	146,111	371,567
Porcentaje (respecto a la población económicamente activa)	7.1	18.5
No económicamente activa	1,039,012	1,177,704
Inactivos puros	926,088	1,113,457
Potencialmente activos	112,924	64,247

(1) Las cifras se refieren a un promedio semanal del mes. Excluye los residentes permanentes en viviendas colectivas.

EVOLUCIÓN DEL DESEMPLEO

TASA DE DESEMPLEO Y POBLACIÓN DESOCUPADA: 2005-20



Los resultados que arroja la EMLT son cónsonos con esta realidad de la región, al observarse un aumento importante en las filas de los inactivos puros,¹ que registraron incrementos absolutos de 187,369. En variación porcentual, respecto al 2019 es de 20.2%. Toda vez que se perfile una apertura paulatina de los bloques económicos y poco a poco se vaya reactivando la economía del país, esta población, que en la encuesta declaró que no estaban buscando trabajo, sea porque estaban sujetos a medidas restrictivas de movilidad o porque estaban percibiendo un beneficio, a través del Plan Panamá Solidario, empezarán a presionar el mercado laboral, en búsqueda de nuevas oportunidades laborales.

La EMLT reportó una población económicamente activa para el 2020 de 2,003,258, mientras que para el 2019 habían 2,066,753 personas, lo cual presentó una disminución de 63,495 personas económicamente activas; es decir, una tasa de participación de 63.0% respecto a la población de 15 años y más de edad, un 3.5 puntos porcentuales menos a la tasa registrada en agosto del 2019.

La población disponible para trabajar, que no buscó trabajo y piensa buscar trabajo, los cuales se clasifican como potencialmente activos, fue de 64,247, lo que representó el 5.4% de la población no económicamente activa.

Los resultados también revelaron la existencia de 777,162 empleos informales no agrícolas, es decir, un 52.8% del empleo informal. Tomando como referencia las cifras del 2019, donde se registraron 716,113 empleos informales, se puede deducir que los efectos de la crisis sanitaria impactaron ampliamente todos los sectores de la economía y el sector informal no escapó de esta realidad.

Finalmente, destacamos que la Encuesta de Mercado Laboral Telefónica realizada en los meses de septiembre y octubre, se estableció a través de una metodología de recolección distinta a la tradicional.

¹ Se refiere a las personas no económicamente activas que informaron "No buscar trabajo durante las últimas cuatro semanas" a la encuesta, ni tenían intenciones de "buscar trabajo en los seis meses posteriores" a la fecha de la encuesta.

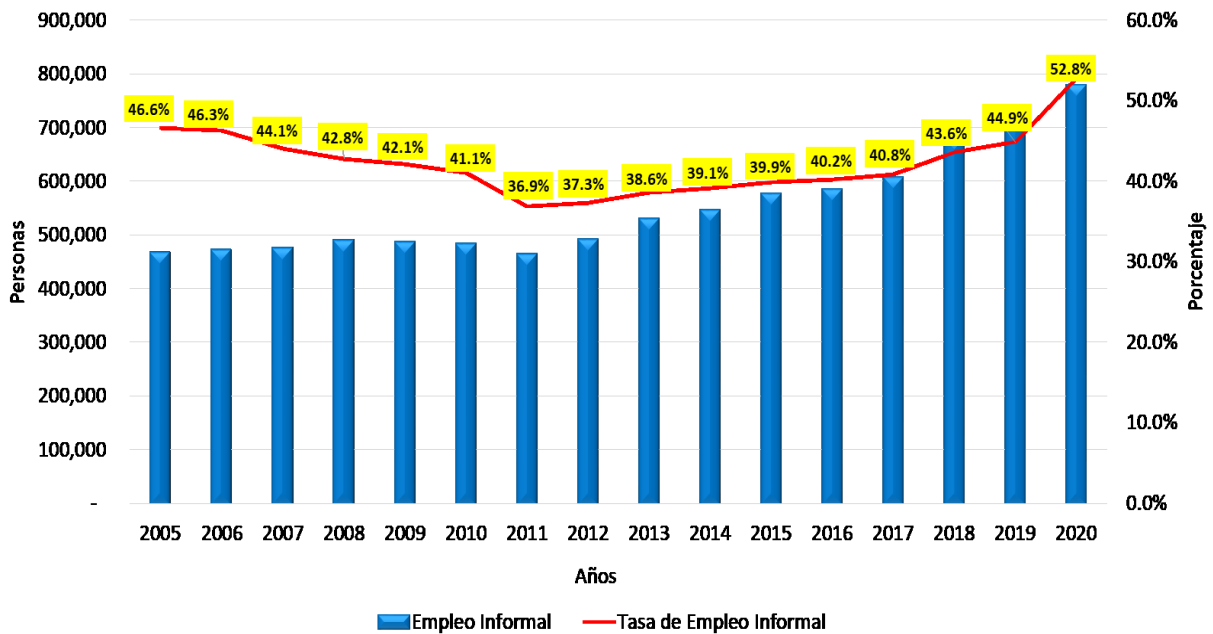
**EMPLEO INFORMAL EN LA REPÚBLICA: ENCUESTA DE MERCADO
LABORAL TELEFÓNICA, SEPTIEMBRE-2020**

Informalidad	Agosto 2019			Septiembre 2020		
	Población ocupada no agrícola	Empleo informal		Población ocupada no agrícola	Empleo informal	
		Total	Porcentaje		Total	Porcentaje
Total (1)	1,594,721	716,113	44.9	1,470,571	777,162	52.8

(1) Las cifras se refieren a un promedio semanal del mes. Excluye a los residentes en las viviendas colectivas.

EVOLUCIÓN DE LA INFORMALIDAD

EMPLEO INFORMAL Y TASA DE EMPLEO INFORMAL: 2005-20

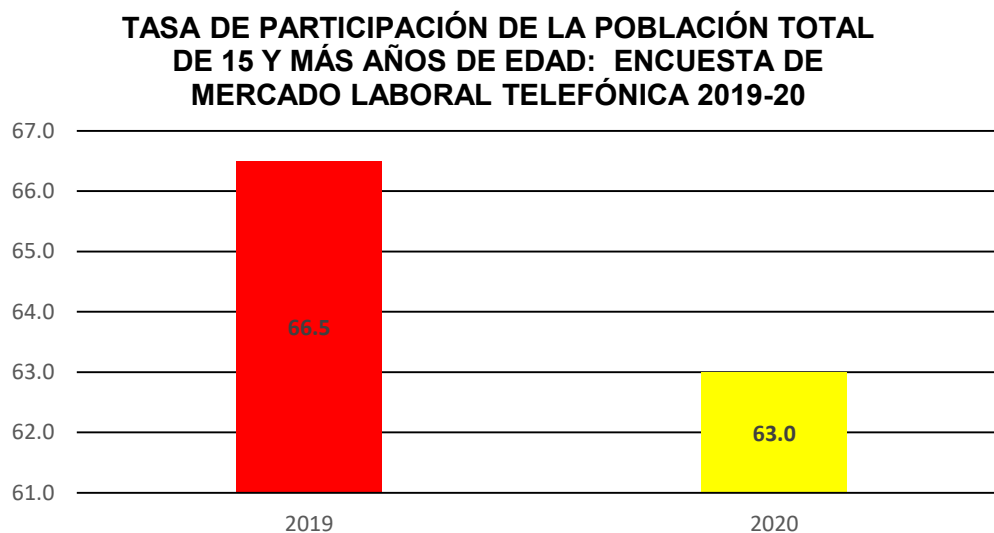


Resultados de la Encuesta de Mercado Laboral Telefónica 2020

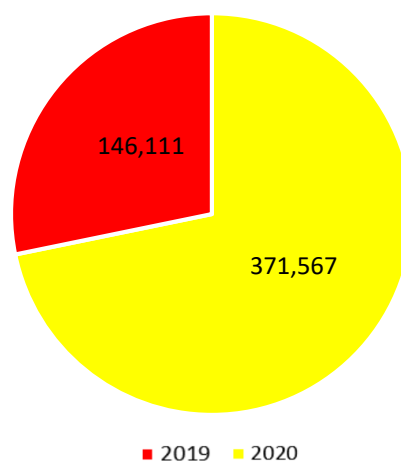
Los principales resultados del levantamiento de la EMLT correspondientes a septiembre-octubre del 2020 en comparación con el 2019, permiten observar los cambios de ocupación y el empleo durante el período de contingencia sanitaria originada por el COVID-19.

Situación de la fuerza de trabajo

La Población Económicamente Activa (PEA): Son las personas que en la semana pasada a la entrevista se encontraban ocupadas o desocupadas, la cifra en septiembre-octubre del 2020 fue de 2,003,258 personas con una variación absoluta de 63,495 menos que en agosto del 2019 y la tasa de participación económica fue de 63.0% de la población en edad de trabajar, es de menos 3.5 puntos porcentuales inferior al registrado en el 2019, que a su vez fue de 66.5%, la disminución de la PEA fue en la población ocupada al darse una reducción de 288,951 personas.



POBLACIÓN DESOCUPADA DE 15 Y MÁS AÑOS DE EDAD EN LA REPÚBLICA: ENCUESTA DE MERCADO LABORAL TELEFÓNICA 2019-20



Alcance metodológico de la EMLT del 2020

Para los meses de septiembre-octubre, la Encuesta de Mercado Laboral Telefónica alcanzó respuestas de un **95%** de la unidad primaria muestral (UPM), y los resultados se presentan conteniendo los indicadores estratégicos de publicaciones anteriores, en algunos casos a niveles menores de precisión, dado que aún no se obtienen los niveles de respuesta de la EML de años anteriores.

La Encuesta de Mercado Laboral Telefónica (EMLT) mantiene el mismo diseño de muestreo probabilístico y polietápico, de la EML tradicional.

El INEC responde a la necesidad de retornar, de manera paulatina, el levantamiento regular de la EML y dar continuidad a la generación de la información sobre las características y condiciones de la población vinculada al mercado laboral.

Con la publicación de la EMLT del 2020, el INEC continúa una nueva etapa en la difusión de la información, de tal manera que los usuarios cuenten con los indicadores estratégicos en cifras absolutas a nivel nacional, también se pondrá a disposición de los usuarios la nota técnica de los principales indicadores y documentación metodológica.