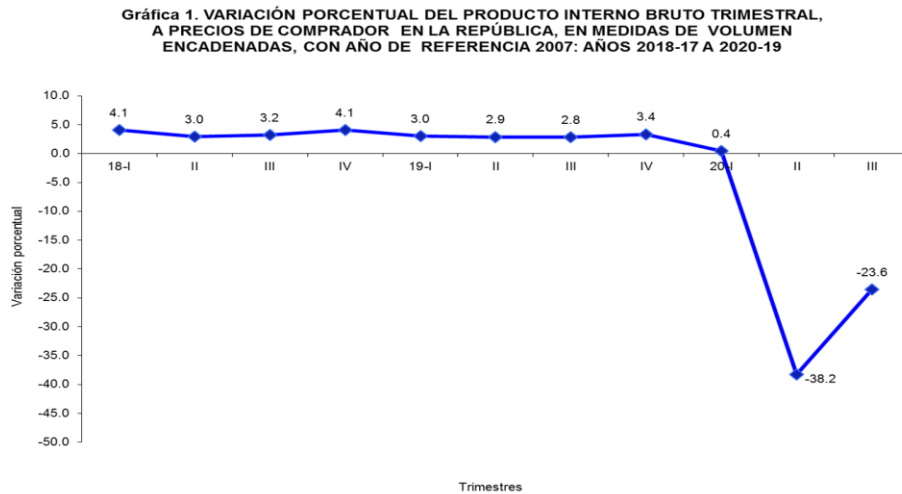




Producto Interno Bruto Trimestral a precios de 2007: Tercer trimestre de 2020



El desempeño de la economía panameña en el tercer trimestre de 2020, medido a través del Producto Interno Bruto Trimestral (PIBT), presentó una caída de 23.6%, respecto a período similar del año previo. El PIBT valorado a precios del 2007 (en medidas de volumen encadenadas), registró un monto de B/.8,191.8 millones para el período estimado, que correspondió a una disminución de B/.2,528.7 millones comparado con igual trimestre de 2019.

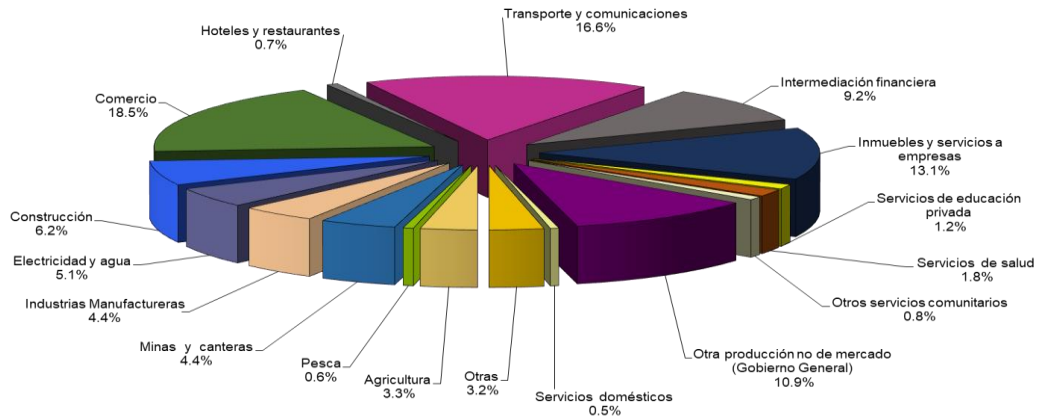
Este comportamiento de la actividad económica, menor al observado en el segundo trimestre (gráfica 1), fue producto de la crisis sanitaria provocada por el COVID-19 que siguió afectando a la economía mundial, y Panamá no escapa de esta situación. Las restricciones de movilidad y el cierre parcial o total de actividades influyó en el proceso productivo de establecimientos y empresas; dentro de las actividades más afectadas están la construcción, industria manufacturera, transporte, hoteles y restaurantes, así como los servicios empresariales y personales.

Sin embargo, algunas actividades asociadas a la economía interna presentaron comportamiento positivo en el trimestre. De ellas, los servicios gubernamentales, producto de la necesidad de contar con un número mayor de personal de salud, para hacer frente a las condiciones sanitarias; igualmente, los servicios de salud privada.

Dentro de los valores agregados generados por actividades relacionadas con el resto del mundo que presentaron incrementos se observan: El Canal de Panamá por sus servicios

prestados al tránsito, la explotación de minas y cantera registrado en sus exportaciones de concentrado de cobre, y la actividad pesquera. Por su parte, la Zona Libre de Colón y el transporte aéreo mostraron disminuciones.

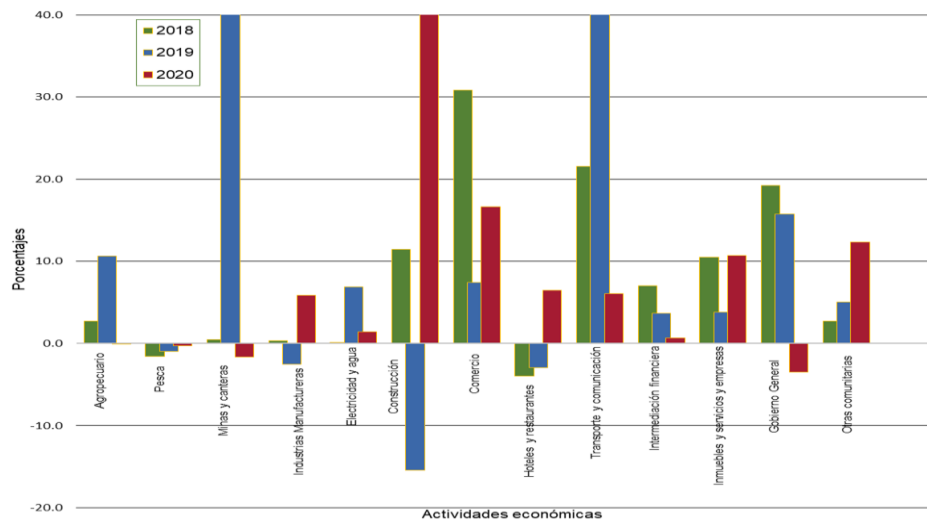
Gráfica 2. COMPOSICIÓN PORCENTUAL DEL PRODUCTO INTERNO BRUTO, A PRECIOS DE COMPRADOR, SEGÚN CATEGORÍA DE ACTIVIDAD ECONÓMICA, EN MEDIDAS DE VOLUMEN ENCADENADAS, CON AÑO DE REFERENCIA 2007: TERCER TRIMESTRE AÑO 2020



NOTA: La discrepancia entre el total y la suma de sus componentes, se debe a la diferencia estadística que proviene de utilizar estructuras de precios base móvil, de conformidad con la metodología sugerida en el Sistema de Cuentas Nacionales 1993 (SCN93).

Para el período de enero a septiembre, la actividad económica presentó una contracción del 20.4% en comparación a igual período del año anterior.

Gráfica 3. APORTES PORCENTUALES DE LAS ACTIVIDADES ECONÓMICAS, A LA VARIACIÓN ABSOLUTA ANUAL DEL PIB EN LA REPÚBLICA: TERCER TRIMESTRE 2018-20



A continuación, se presenta la evolución de las distintas actividades productivas:

1. Agricultura, ganadería, caza y silvicultura:

Durante el tercer trimestre, el Valor Agregado Bruto (VAB) de las actividades agropecuarias mostraron un leve crecimiento de 0.5%, debido al comportamiento en las labores agrícolas, la superficie sembrada y cosechada de cereales como: el arroz y el maíz presentaron crecimiento de 2.5% y 2.0%, respectivamente, con relación al mismo período del año anterior. Frenaron este crecimiento las actividades de frutas que se comercializan en el resto del mundo, entre ellas, el banano y la piña que mostraron caídas de 24.3% y 43.1%, respectivamente, en sus exportaciones.

El sector pecuario presentó un desempeño negativo, explicado por el sacrificio de ganado vacuno que cayó en 8.6%, la carne de aves en 15.7%; mientras que el sacrificio de ganado porcino mostró un crecimiento de 2.1%. Sin embargo, los subproductos animales como la producción de huevos de aves aumentó en 7.1%; por su parte, que la compra de leche natural registró una disminución de 1.8%.

En el período de enero a septiembre, la actividad agropecuaria mostró un aumento de 3.0%.

2. Pesca:

La actividad pesquera registró un crecimiento de 18.2%, resultado del aumento en la captura de especies comerciales, observado en la exportación de pescado fresco y filete de pescado en 49.2%; mientras que los camarones cayeron en 52.5%.

De enero a septiembre, el VAB de la actividad pesquera mostró un crecimiento de 11.0%.

3. Explotación de minas y canteras:

La categoría de actividad económica reflejó un incremento en su VAB trimestral de 13.1%, producto del aporte de las exportaciones de mineral metálico a sus principales mercados, que alcanzó un monto de 62,055 toneladas en la producción del concentrado de cobre. Por su parte, la minería no metálica relacionada con la extracción de piedra, arena y arcilla disminuyó su aporte, como consecuencia del menor consumo de material básico para la industria de la construcción.

La variación acumulada de enero a septiembre de la categoría creció en 23.1%.

4. Industrias manufactureras:

El VAB de la categoría disminuyó en 29.5%, comparado con igual período del año anterior. Entre las actividades que mostraron tasas negativas podemos mencionar: Producción de carne y productos cárnicos por la menor producción de carne de pollo y un menor sacrificio de ganado vacuno; la elaboración de bebidas gaseosas y bebidas alcohólicas, esta última por la caída de la producción de bebidas malteadas, seco, ron y ginebra, en 40.7%, 0.3%, 14.5% y

27.6%, en su orden. Además, registraron igual comportamiento la fabricación de cemento, cal y yeso, la de artículos de hormigón, cemento, bloques y panelit.

Sin embargo, algunas actividades resultaron con tasas positivas como: La elaboración de productos de molinería, el procesamiento y conservación de pescado, producto de una mayor captura de peces de uso industrial.

Durante el período, enero a septiembre, la actividad industrial mostró una disminución de 26.2%.

5. Suministro de electricidad, gas y agua:

La actividad en su conjunto registró una disminución de 8.2% para el trimestre compilado, la generación térmica cayó en 89.3%; mientras, la generación de fuentes renovables que incluye la hidráulica, eólica y solar aumentó 61.9%. La transmisión y distribución de energía eléctrica bajó, observable en el menor consumo de clientes de uso no residencial.

La producción de agua cayó en 0.2%, como resultado de una disminución en el consumo facturado de clientes industriales, comercial y Gobierno; mientras que los clientes residenciales aumentó.

Para el período de enero a septiembre, esta categoría tuvo un crecimiento de 5.8%.

6. Construcción:

La industria de la construcción descendió 70.5% en el trimestre, por la paralización de los proyectos privados, dada la continuidad de la cuarentena decretada por el Gobierno que obligó al cierre de las obras de construcción y no fue hasta septiembre que se dio el levantamiento de esta restricción, para este sector.

La actividad en el período enero a septiembre mostró una caída de 52.9%.

7. Comercio al por mayor y al por menor, reparación de vehículos automotores, motocicletas, efectos personales y enseres domésticos:

Las actividades comerciales mostraron una caída de 21.7%, comportamiento menor al registrado en el trimestre anterior, los grandes establecimientos dedicados a la venta de alimentos crecieron dado el aporte y ayuda proporcionada a los hogares, a través del programa Panamá Solidario. Sin embargo, el resto de las actividades mayoristas y minoristas continuaron afectadas por la pandemia, producto de las limitaciones de movilidad y cierre de negocios, por lo que los volúmenes de ventas de productos como vehículos automotores, materiales de construcción, enseres y equipo doméstico, textiles y calzados, entre otros, continuaron impactados.

Por su parte, las actividades mayoristas en la Zona Libre de Colón mostraron un descenso en sus reexportaciones hacia sus principales mercados, principalmente en productos de las industrias químicas, máquinas y aparatos eléctricos; aparatos de grabación o reproducción de imagen y sonido, sus partes y accesorios.

De enero a septiembre, la actividad comercial presentó una reducción en sus ventas de 24.6%.

8. Hoteles y restaurantes:

Esta categoría de actividad económica mostró un descenso de 75.4%, afectada por las medidas sanitarias instauradas para evitar la propagación del COVID-19; igualmente, el distanciamiento social, el cierre de fronteras aéreas y terrestres no permitieron la entrada de personas provenientes del extranjero y turistas que visitaran el país. El Gobierno continuó con el uso de hoteles en calidad de hospitales para algunos pacientes COVID positivos, como medida de mitigación de contagios.

La variación de enero a septiembre mostró una contracción de 51.4%.

9. Transporte, almacenamiento y comunicaciones:

La categoría en su conjunto mostró un comportamiento negativo de 10.2% en su VAB, explicado por las restricciones de movilidad en el transporte regular de pasajeros y carga terrestre, producto de la pandemia y al cierre de las operaciones aéreas internacionales. Sin embargo, frenaron esta caída las operaciones del Canal de Panamá y las telecomunicaciones.

Las operaciones del Canal de Panamá mostraron una variación positiva de 1.8%, debido al aumento en los ingresos por servicios prestados a las naves en tránsito, aunque se da una disminución de los ingresos por peajes en 0.8% (a precios corrientes).

El transporte por vía aérea continuó afectado producto de la pandemia, reportó comportamiento negativo generado por el cierre del Aeropuerto Internacional de Tocumen que solamente permitió la salida y arribo de vuelos de carácter humanitario.

Los servicios del Sistema Portuario Nacional registraron disminución, el movimiento de contenedores TEU cayó en 8.2%, mientras tanto la carga a granel y la carga general en 11.1% y 51.9%, respectivamente. Asimismo, el transporte terrestre de pasajeros se vio limitado en sus servicios igual que el transporte de carga.

Por su parte, la actividad de telecomunicaciones reportó crecimiento, debido a la evolución favorable en la demanda de telefonía móvil y servicios prestados como Internet.

Para el período enero a septiembre, esta categoría reflejó comportamiento negativo de 6.7% en su VAB.

10. Intermediación financiera:

La actividad financiera durante el trimestre disminuyó en 2.1%, consecuencia del menor desempeño de los servicios financieros del Centro Bancario Internacional, que registró caída, principalmente por las comisiones por servicios bancarios. Se observó reducción en los préstamos internos al sector privado y los saldos de cartera en renglones como el comercio, industria manufacturera, construcción, entre otras.

La actividad de las compañías de seguros reportó disminución, debido al menor crecimiento de las primas en comparación al incremento de los siniestros incurridos. A su vez, el valor generado por los corredores de seguros mostró descenso.

La variación del acumulado de enero a septiembre, para esta categoría, disminuyó en 1.8%.

11. Actividades inmobiliarias, empresariales y de alquiler:

El VAB de esta categoría económica, para el tercer trimestre, registró un descenso de 20.2%, las actividades inmobiliarias y empresariales disminuyeron en 40.5%, afectaron el comportamiento de esta categoría las actividades de venta y alquileres de bienes, los servicios empresariales y profesionales de arquitectura, jurídicos, contables, publicidad, dotación de personal y otras actividades empresariales de servicios. Sin embargo, las actividades inmobiliarias de uso final propio (propiedad de vivienda), tuvo un crecimiento de 3.0% favorecida por la oferta de edificaciones residenciales construidas en años previos.

La disminución del acumulado de esta categoría, para el período enero a septiembre, fue de 15.9%.

12. Servicios de educación privada:

La actividad en su conjunto, para el trimestre, mostró una evolución negativa de 10.6% como efecto asociado a la suspensión de clases presenciales en todos los niveles de educación, compensada por la implementación de educación a distancia por Internet.

El VAB de esta categoría para los nueve meses tuvo una disminución de 8.4%.

13. Actividades de servicios sociales y de salud privada:

La actividad de servicios de salud prestados mostró aumento de 5.2%, comparado con igual trimestre del año anterior, efecto del comportamiento en las actividades de hospitales, aunado a la demanda por servicios de salud dado el incremento de afectados por el coronavirus. Por su parte, los servicios de médicos y odontólogos reabren las consultas y tratamientos de medicina general, y consultas externas en las clínicas privadas.

El crecimiento durante el período enero a septiembre de la categoría fue 4.0%.

14. Otras actividades comunitarias, sociales y personales de servicios:

El VAB de esta categoría, en el tercer trimestre, registró una caída de 62.5%, como resultado del cierre de actividades de apuestas como: casinos, hipódromo y lotería; por su parte, las actividades de servicios sociales y personales también se vieron afectadas por las medidas sanitarias.

En el intervalo, enero a septiembre, la categoría mostró un comportamiento negativo de 50.5%.

15. Hogares privados con servicio doméstico:

La actividad de servicios domésticos prestados a los hogares registró un comportamiento negativo de 22.1%, explicado por la disminución en el personal ocupado.

Para el acumulado enero a septiembre, el VAB de la actividad registró disminución de 14.5%.

16. Gobierno General (Otra producción no de mercado):

El VAB que aportó el Gobierno General creció en 10.9%, beneficiado por el aumento de las remuneraciones en algunas instituciones públicas, tales como la Caja de Seguro Social y el Ministerio de Salud dada la necesidad de incrementar el personal de salud que hace frente a la crisis generada por el COVID-19. Igualmente, se dieron incrementos en el Ministerio de Seguridad y otras instituciones públicas.

El crecimiento acumulado que presentó la categoría, de enero a septiembre, fue 9.2%.

17. Impuestos sobre los productos netos de subvenciones:

Los impuestos sobre los productos netos de subvenciones presentaron una disminución de 41.3%, consecuencia de la baja recaudación en los impuestos y derechos de importación, las prestaciones de servicios (ITBMS) y los impuestos sobre los productos, así como el incremento de los subsidios a las actividades.

Los impuestos netos de subvenciones registraron en el acumulado enero a septiembre un descenso de 37.6%.

CUADROS DEL PIB TRIMESTRAL, A PRECIOS CORRIENTES Y CONSTANTES: