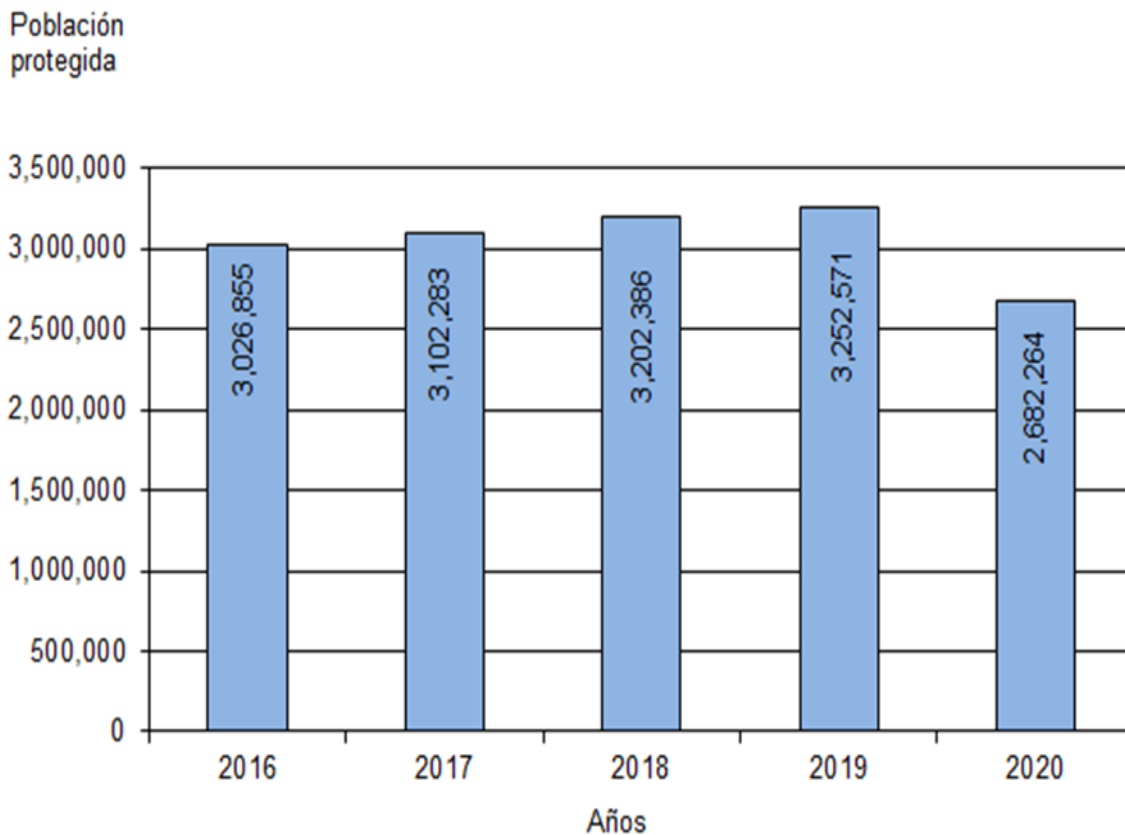


Comentarios

Población protegida:

Para el 2020, la población protegida de asegurados cotizantes y dependientes de la Caja de Seguro Social fue de 2,682,264 habitantes, que representó el 62.7% de la población total de la República. Al compararla con el año anterior que fue de 3,252,571, la dinámica enmarcó una disminución de 17.5%. El 50.0% de los registros correspondió a los asegurados cotizantes y el resto a los dependientes.

POBLACIÓN PROTEGIDA POR LA CAJA DE SEGURO SOCIAL EN LA REPÚBLICA: AÑOS 2016-20



De los asegurados cotizantes por la Caja de Seguro Social, el 61.0% correspondió a los hombres, mientras que el 39.0% fue para las mujeres.

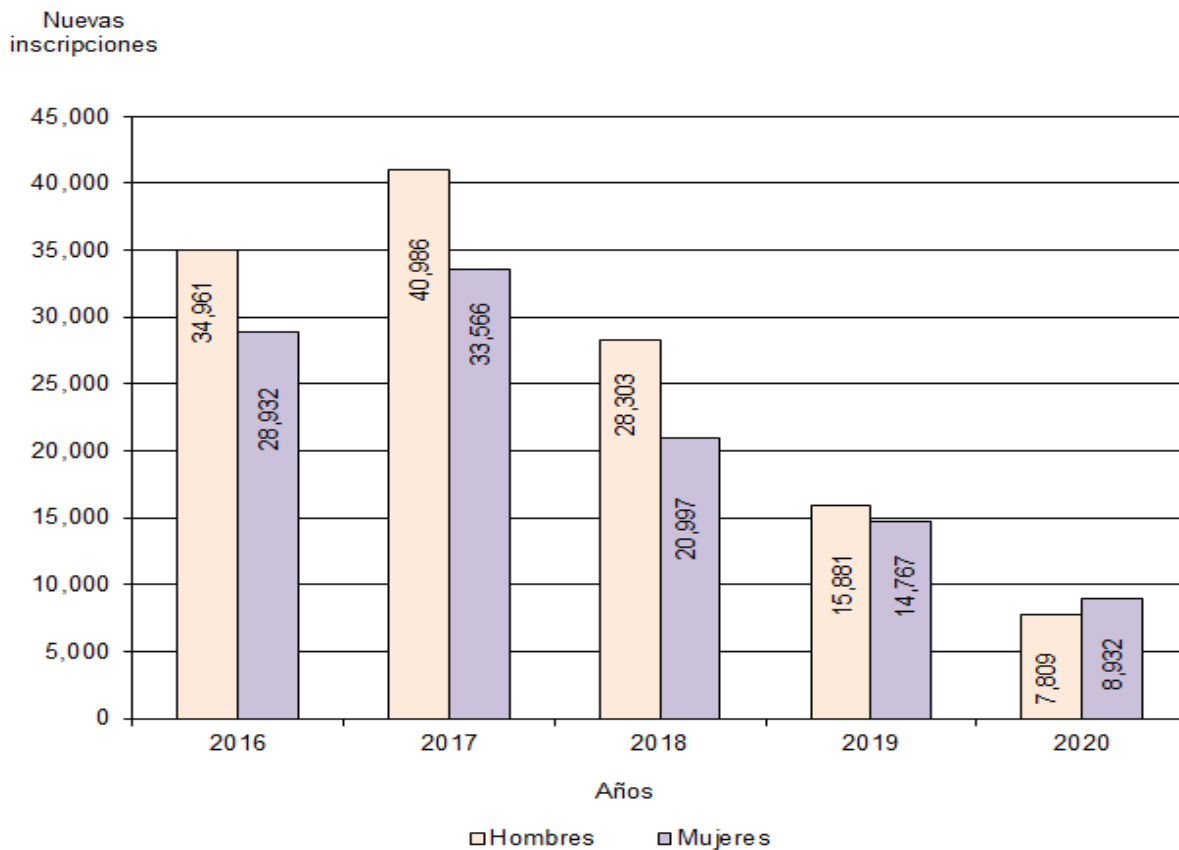
En cuanto a la razón que existe entre los cotizantes activos y pensionados, el sistema reflejó que por cada pensionado, hubo 4 trabajadores solidarios con él; mientras que la relación arrojó que por cada cotizante activo, se registró como mínimo 1 dependiente o beneficiario.

Nuevas inscripciones:

Las nuevas inscripciones de asegurados en la República alcanzó un total de 16,741 registros, al comparar esta información con el año anterior, se mostró una disminución de 45.4%. De acuerdo con el total, un 46.6% correspondió a los hombres, mientras que el 53.4% a las mujeres. A su vez, el mayor número de inscripciones ocurrió en la provincia de Panamá con un 48.9% y el menor se reflejó en la provincia de Darién con un 0.1%.

Del total de 41,640 nuevas inscripciones de dependientes de asegurados cotizantes, la mayor participación lo reflejaron los hijos con un 63.1% y el más bajo, el esposo inválido con 3.9%. Al igual que en las nuevas inscripciones de dependientes de asegurados, la mayor proporción se registró en la provincia de Panamá, con un 40.5%; mientras que la provincia de Los Santos con 3.7% fue el menor.

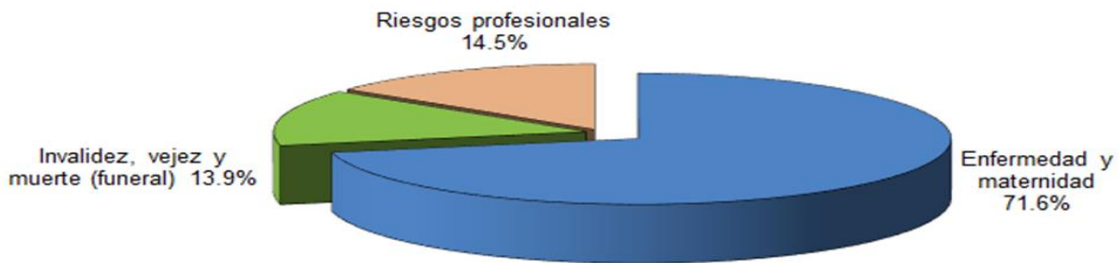
**NUEVAS INSCRIPCIONES DE ASEGURADOS EN LA REPÚBLICA, POR SEXO:
AÑOS 2016-20**



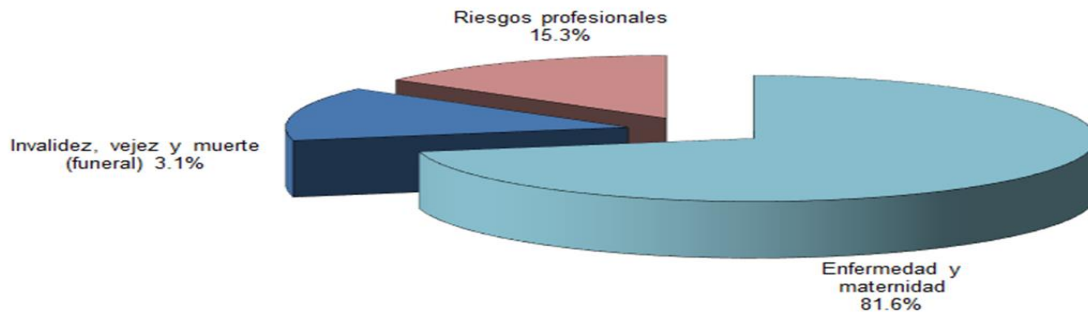
Subsidios y montos pagados:

La Caja de Seguro Social otorgó 43,027 subsidios, según programa y clase, el más alto fue en Enfermedad y maternidad con un 71.6% y el más bajo fue para Invalidez, vejez y muerte (funeral) con 13.9%. En atención a los montos pagados en balboas para cada programa, Enfermedad y maternidad alcanzó el porcentaje más alto con 81.6%, e Invalidez, vejez y muerte (funeral), la más baja con 3.1%. Del total de los subsidios concedidos, le correspondió 59.7% a las mujeres y 40.3% a los hombres.

SUBSIDIOS CONCEDIDOS POR LA CAJA DE SEGURO SOCIAL EN LA REPÚBLICA,
SEGÚN PROGRAMA: AÑO 2020



MONTOS PAGADOS POR LA CAJA DE SEGURO SOCIAL EN LA REPÚBLICA,
SEGÚN PROGRAMA: AÑO 2020



Pensiones vigentes y montos pagados:

El total de pensiones vigentes para el 2020 fue de 291,935 y el porcentaje más alto de estos registros, se encontró en el Programa de Invalidez, vejez y muerte, con un 97.4% y el más bajo para Riesgos profesionales con 2.6%. En este sentido, de los montos pagados, el Programa de Invalidez, vejez y muerte alcanzó el 99.1%, mientras que Riesgos profesionales 0.9%.

Cabe destacar, en cuanto a la distribución por sexo, el 47.0% correspondió a los hombres y el 53.0% a las mujeres.

