



Comentario

Las defunciones registradas para el 2018 en la República fueron de 19,720, cifra que representó un aumento de 1.2%, respecto al 2017. Las áreas con el mayor porcentaje de variabilidad, se presentaron en las comarcas Emberá con 28.6%, Ngäbe Buglé con 10.0% y provincia de Panamá Oeste con 7.5%; por otro lado, las que disminuyeron fueron la Comarca Kuna Yala en un 19.4%, seguido de las provincias de Darién con 6.0% y Bocas del Toro con 4.4%.

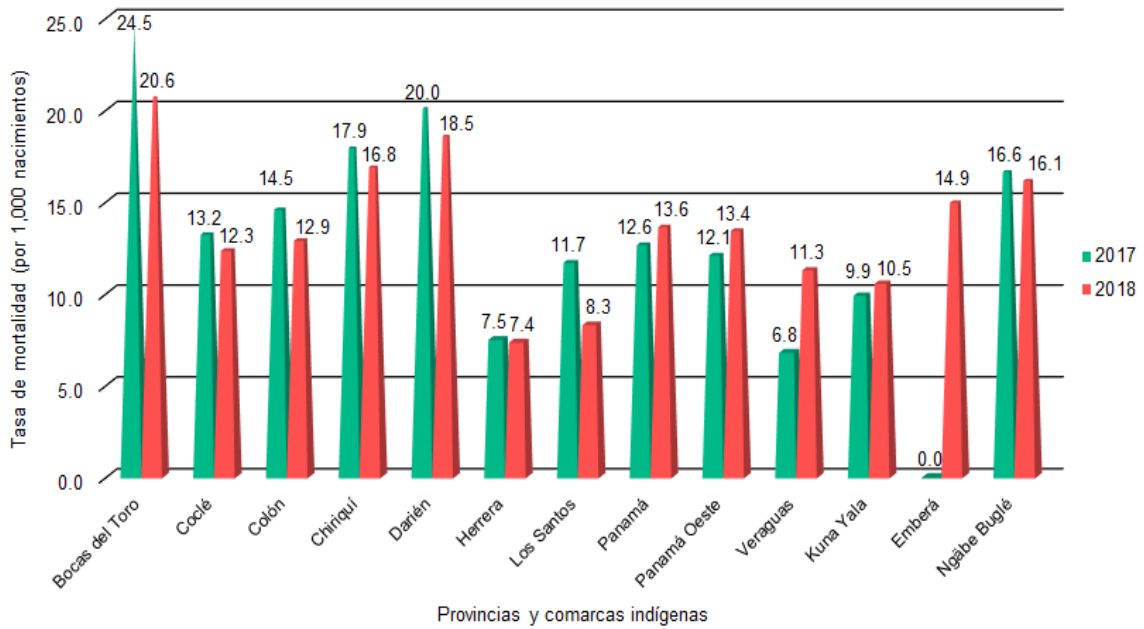
Con relación a las muertes por sexo, se observó que 11,358 fueron de hombres y 8,362 de mujeres, lo que constituyeron una diferencia promedio de 136 muertes de hombres por cada 100 defunciones de mujeres, según el índice de masculinidad.

Esta sobremortalidad masculina fue más notoria en las provincias de Darién con 166, seguido de Los Santos con 161 y finalmente, Veraguas con 157 muertes de hombres por cada 100 mujeres.

Cabe señalar, que el 95.2% de la información obtenida, tuvo un gran valor de confiabilidad, ya que sus datos fueron certificados por personal médico y el 61.8% de estas muertes ocurrieron en instalaciones de salud en el área urbana.

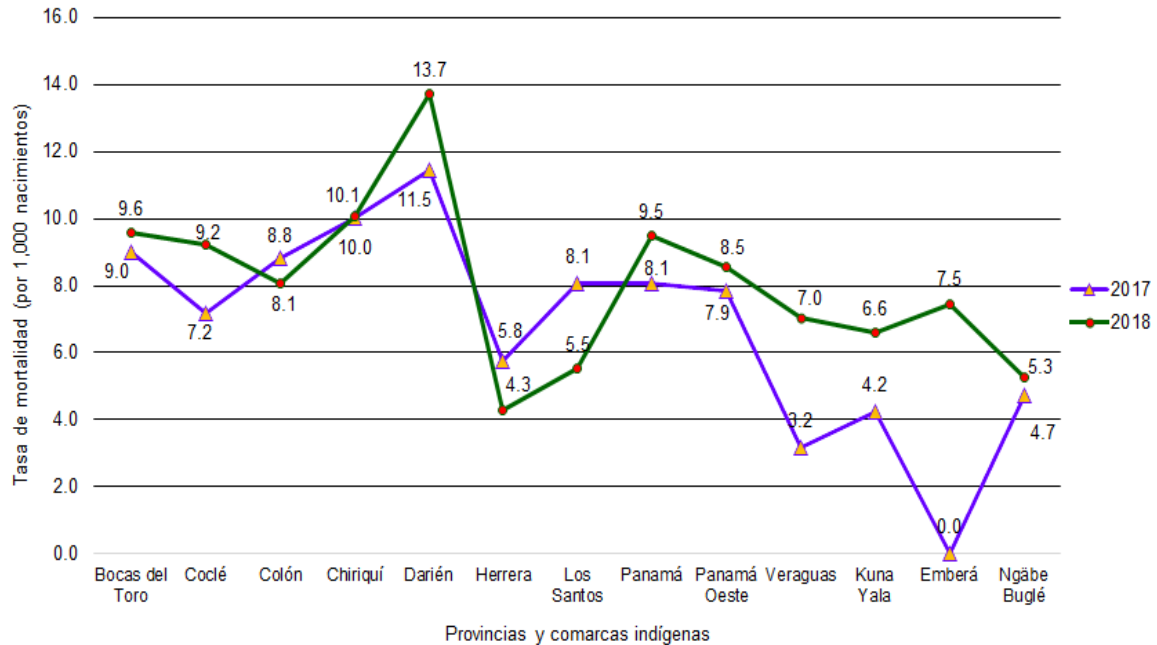
En el caso de las tasas de las defunciones de menores de un año registradas en el 2018 en comparación con el 2017, se reflejó una disminución en la totalidad de sus datos, a excepción de las provincias de Panamá con 13.6, Panamá Oeste con 13.4, Veraguas con 11.3 y la Comarca Kuna Yala con 10.5, las cuales mostraron un incremento en sus cifras.

Gráfica 1. Tasa de mortalidad infantil en la República: Años 2017-18

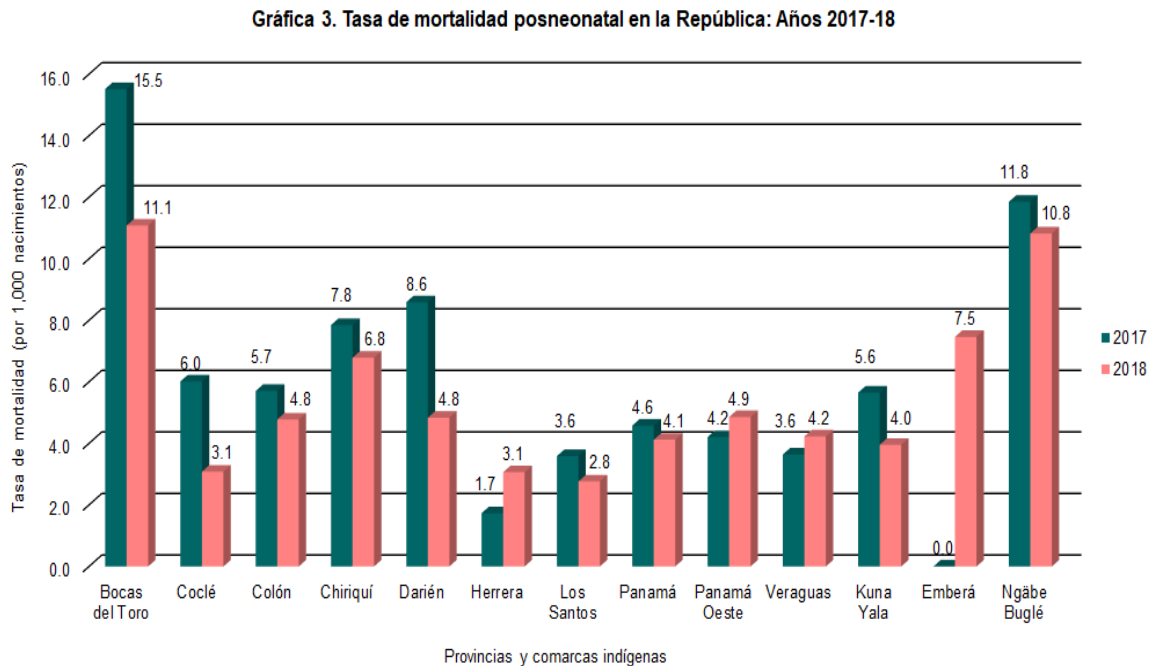


Respecto a las defunciones neonatales, el panorama fue distinto a lo mencionado anteriormente, ya que en la mayoría de las provincias se presentó un incremento de las tasas, y una disminución en Colón con 8.1, Los Santos y Herrera con 5.5 y 4.3, respectivamente.

Gráfica 2. Tasa de mortalidad neonatal en la República: Años 2017-18

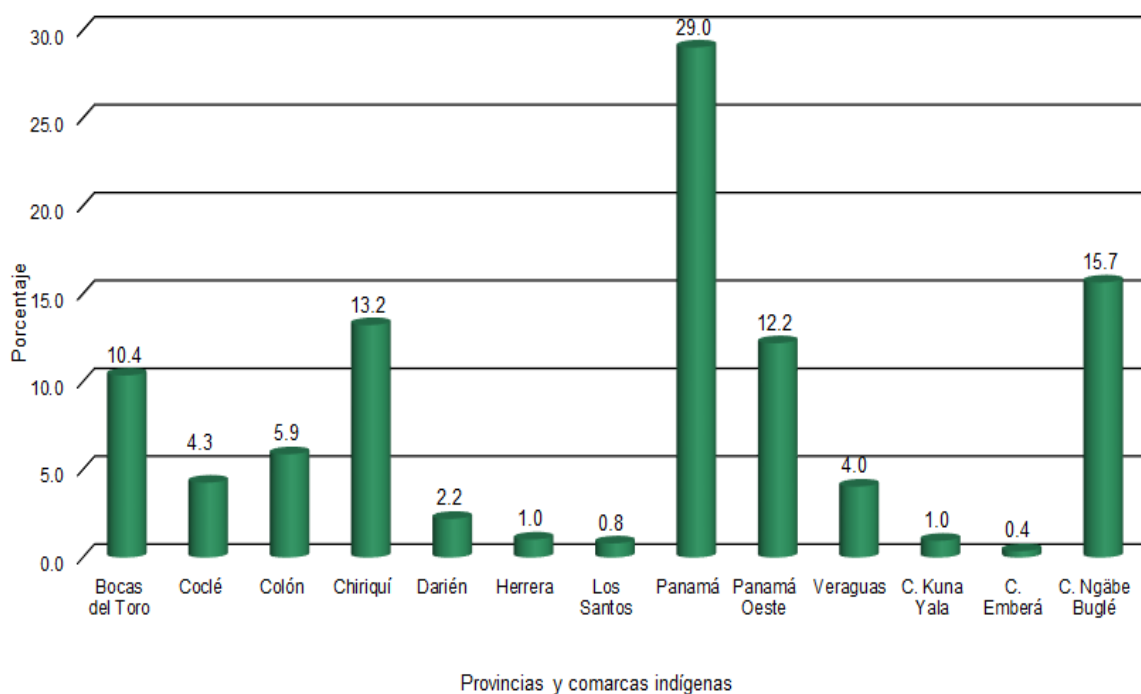


El comportamiento de las tasas posneonatal en la mayoría de las provincias demostraron una disminución en la mortalidad, a excepción de las provincias de Panamá Oeste con 4.9, Veraguas con 4.2 y Herrera con 3.1 que presentaron un incremento en sus tasas.



En cuanto a las defunciones de menores de 5 años, los porcentajes más altos se ubicaron en: La provincia de Panamá con un 29.0%, la Comarca Ngäbe Buglé con 15.7%, las provincias de Chiriquí con 13.2%, Panamá Oeste con 12.2% y Bocas del Toro con 10.4% mientras que los porcentajes más bajos se encontraron la Comarca Emberá con 0.4% seguido de la provincia de Los Santos con 0.8% y la provincia de Herrera y la Comarca Kuna Yala con 1.0% cada una.

Gráfica 4. Porcentaje de defunciones de menores de 5 años en la República: Año 2018

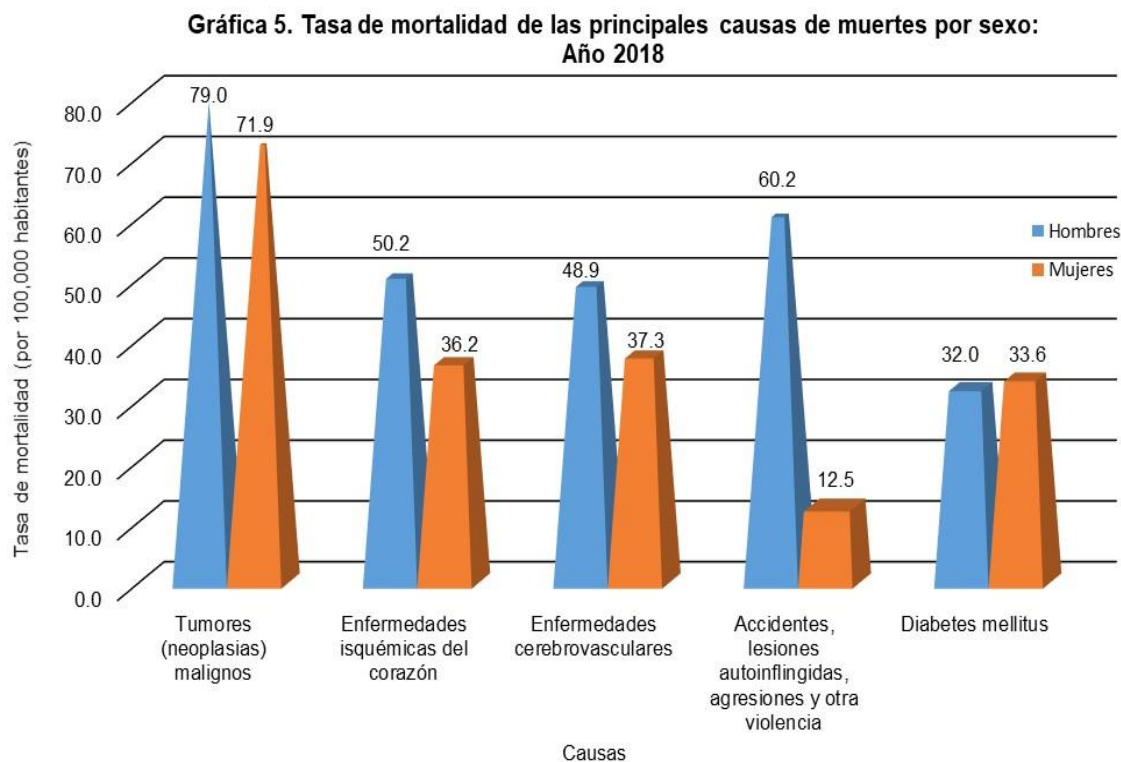


Mortalidad materna:

Mostró un incremento significativo de 29.6%, con relación al 2017. La Comarca Ngäbe Buglé apareció en el primer lugar con 11 defunciones (31.4%) y luego, se encontró la provincia de Panamá con 8 casos (22.9%), seguida de Bocas del Toro, Coclé y Panamá Oeste con 3 casos (8.6%) cada una.

Según las causas seleccionadas, en este año, la sepsis puerperal se situó en 11.4%, mientras que el embarazo ectópico, preeclampsia, eclampsia y la hemorragia postparto registraron un 8.6% cada una.

Defunciones según la causa de muerte:



De acuerdo a la Clasificación estadística internacional de enfermedades y problemas relacionados con la salud (Décima revisión), se pudo denotar, que la tasa de mortalidad por 100,000 habitantes, muestra entre las principales causas de muerte: los tumores (neoplasias) malignos en hombres 79.0, en mujeres 71.9, las enfermedades isquémicas del corazón con 50.2 en hombres y 36.2 en mujeres, seguido de las enfermedades cerebrovasculares un 48.9 en hombres y 37.3 en mujeres, los accidentes, lesiones autoinflingidas, agresiones y otra violencia, donde fallecieron más hombres 60.2, en relación con las mujeres, que representaron el 12.5 y por último, la diabetes mellitus donde la relación en hombres fue de 32.0 y mujeres 33.6.

Finalmente, cabe destacar, que en cuanto a las defunciones por tumores malignos, mostraron un mayor porcentaje: el del colon, del recto y del ano 9.9, del estómago con 9.8, próstata 9.3, de la tráquea de los bronquios y del pulmón con 7.9 y el cáncer de mama con 7.7%.