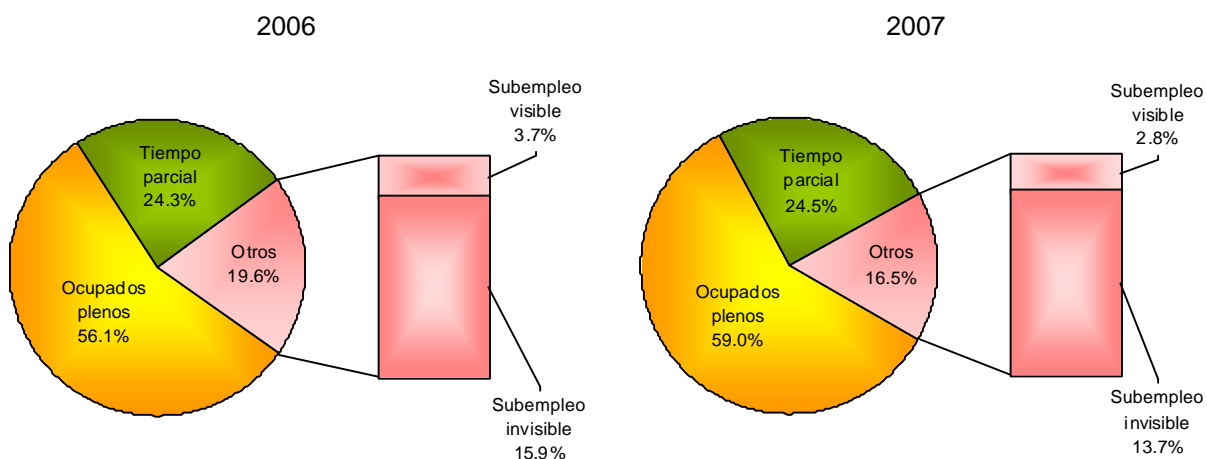


## SITUACIÓN DE LA POBLACIÓN OCUPADA

La encuesta de hogares realizada en agosto de 2007 evidencia que el 59.0 por ciento de la población ocupada tiene un empleo pleno<sup>1</sup>; el 24.5 por ciento tiene un empleo a tiempo parcial<sup>2</sup>, y el 16.5 por ciento está subempleada. Al comparar con los resultados de la encuesta realizada en agosto del 2006, se observa un incremento de 2.9 puntos porcentuales en los ocupados plenos, un leve aumento de 0.2 puntos porcentuales en los ocupados a tiempo parcial y un decrecimiento de 3.1 puntos porcentuales en los subempleados.

A su vez, la encuesta indica que las actividades económicas en las que se da mayoritariamente el trabajo a tiempo parcial, son aquellas relacionadas con la agricultura, la caza y la silvicultura, el comercio y la industria.



El análisis del subempleo registra para el 2007, una tasa de subempleo por insuficiencia de horas (subempleo visible) de 2.8 por ciento<sup>3</sup>; y una tasa de subempleo por insuficiencia de ingresos de 13.7 por ciento<sup>4</sup>, evidenciando con relación al 2006, una disminución en el volumen de personas que trabajan menos de las 40 horas semanales y deseaban trabajar más y en el volumen de personas que trabajan más de 40 horas y perciben ingresos inferiores al salario mínimo.

Un análisis más detallado de estos indicadores por sexo revela que del total de hombres ocupados, el 60.9 por ciento trabajan 40 horas o más y no desean trabajar más horas, mientras que en el caso de las mujeres, el 55.7 por ciento de las ocupadas, estaba en similar situación. En lo relativo al trabajo a tiempo parcial, se observa que el 21.2 por ciento de los hombres trabajan en esa modalidad, en contraste con el 30.1 por ciento de las mujeres. Por otro lado, es mayor la tasa de subempleo, ya sea por insuficiencia de horas o por insuficiencia de ingresos en los hombres, que en las mujeres (2.8 vs. 2.7 y 15.1 vs. 11.5, respectivamente).

En lo que respecta al comportamiento, por área geográfica, de estos indicadores, encontramos que el área urbana muestra un mejor comportamiento, con un mayor porcentaje de personas con empleo pleno, y unas tasas de subempleo inferiores a las registradas en el área rural; manteniendo, al comparar

<sup>1</sup> Personas que trabajan 40 horas y no desean trabajar más horas de las que trabajan.

<sup>2</sup> Ocupados que trabajan menos de 40 horas y no desean trabajar más horas de las que trabajan.

<sup>3</sup> Lo que significa que aproximadamente 3 de cada 100 personas ocupadas trabajan menos de 40 horas y desean trabajar más horas de las que trabajan.

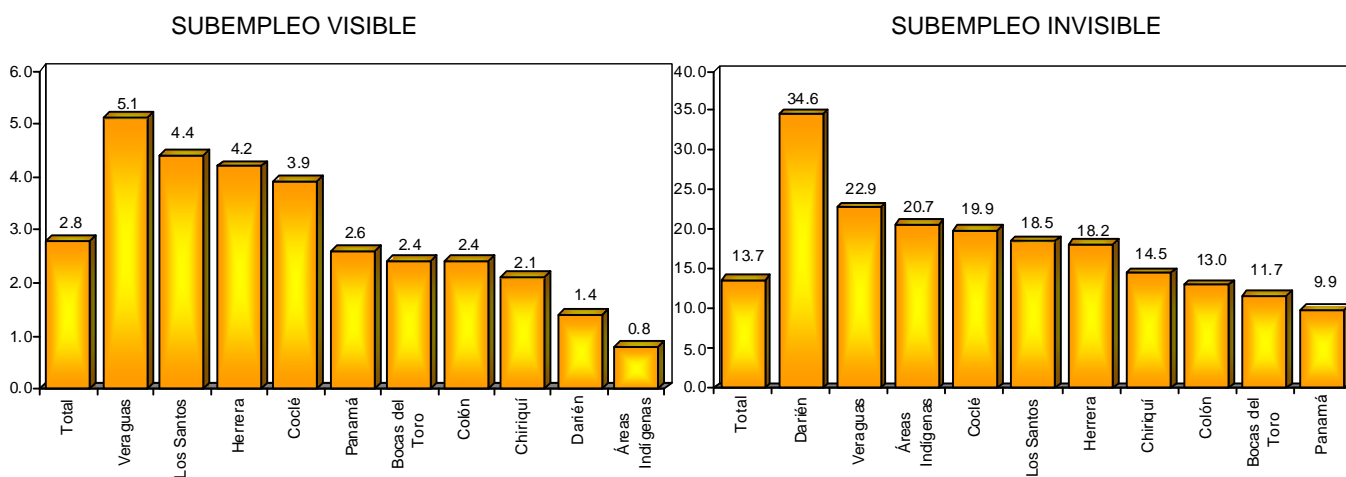
<sup>4</sup> Es decir, que aproximadamente 14 de cada 100 personas ocupadas trabajan 40 horas o más y obtienen ingresos por debajo del salario mínimo.

con el 2006, la tendencia observada a nivel nacional, que apunta a una mejoría en la calidad de los empleos.

A nivel de las provincias se observa que en Bocas del Toro, Colón, Chiriquí y Panamá, más del 50.0 por ciento de su población ocupada tiene un empleo pleno, sobresaliendo en este grupo la provincia de Panamá, en la cual el 72.3 por ciento de su población ocupada está en esa condición. Por su parte, las provincias de Coclé, Darién, Herrera, Los Santos, Veraguas y las áreas indígenas registran menos del 45.0 por ciento de su población con empleo pleno; siendo más crítica la situación en las áreas indígenas. Cabe destacar, que en el caso de esta área, tiene mayor peso el trabajo a tiempo parcial, el cual se sitúa en un 67.9 por ciento de su población ocupada. Entre las provincias en que esta modalidad tiene un peso importante sobresalen: Coclé (36.1 por ciento de su población ocupada), Herrera (33.7 por ciento de su población ocupada) y Veraguas (33.4 por ciento de su población ocupada).

La información revela en comparación al 2006, un incremento de los ocupados plenos en casi todas las provincias; un crecimiento en los ocupados a tiempo parcial en Bocas del Toro, Chiriquí, Herrera, Veraguas y Áreas Indígenas, un decrecimiento en el resto de las provincias. En el subempleo invisible se registró un decrecimiento en la mayoría de las provincias, la excepción en este último caso se observa en las provincias de Darién y Los Santos.

En lo concerniente al subempleo total, las provincias de Darién (36.0 por ciento), Veraguas (28.0 por ciento) y Coclé (23.8 por ciento), registran en el 2007, las tasas de subempleo más altas; mientras que Panamá (12.5 por ciento) y Bocas del Toro, (14.1) las más bajas.



Cabe mencionar, que el 18.9 de la población ocupada que trabaja 40 horas o más, está en situación de subempleo invisible, reflejando una disminución con relación al 2006, de 3.0 puntos porcentuales.

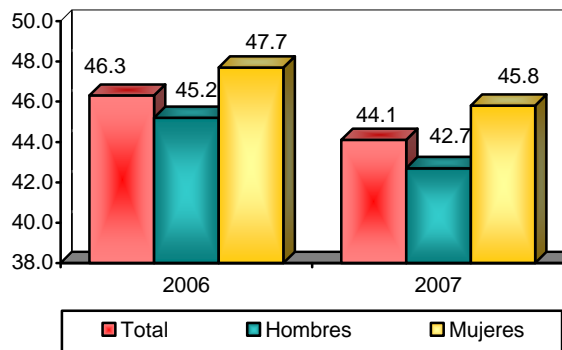
Es importante destacar, que las actividades económicas que registran un porcentaje de población ocupada subempleada importante son aquellas relacionadas con la Agricultura, la caza, y la silvicultura (29.9 por ciento); el Comercio (15.8 por ciento); la Construcción (11.7 por ciento); y los hogares privados con servicio doméstico (7.7 por ciento); igual tendencia se reflejó en el 2006.

En cuanto a las ocupaciones, son los trabajadores agropecuarios, forestales, de la pesca y la caza (32.2 por ciento) los que registran el mayor porcentaje de subempleo; seguidos de los vendedores ambulantes, trabajadores de los servicios no clasificados, obreros y jornaleros (22.8 por ciento); y los trabajadores de servicios y vendedores de comercio y mercados (21.0 por ciento). Por otro lado, el

análisis de la categoría en la ocupación señala que el 43.3 por ciento del total de subempleados son cuenta propia y el 35.3 por ciento son empleados de la empresa privada.

Los resultados de la encuesta también revelan la existencia de 475,196 empleos informales no agrícolas<sup>5</sup>, lo que al relacionarlos con la población ocupada, genera una tasa de 44.1 por ciento, o sea, que aproximadamente 44 de cada cien ocupados tienen un empleo informal. Al comparar esta información con la resultante en el 2006, se observa una disminución en el empleo informal, el cual pasó de 46.3 por ciento a 44.1 por ciento. Por sexo, se observa un mayor porcentaje de mujeres ocupadas con empleo informal, que de hombres (45.8 por ciento vs. 42.7 por ciento, respectivamente).

PORCENTAJE DE LA POBLACIÓN OCUPADA NO AGRÍCOLA CON EMPLEO INFORMAL: AGOSTO 2006 Y 2007



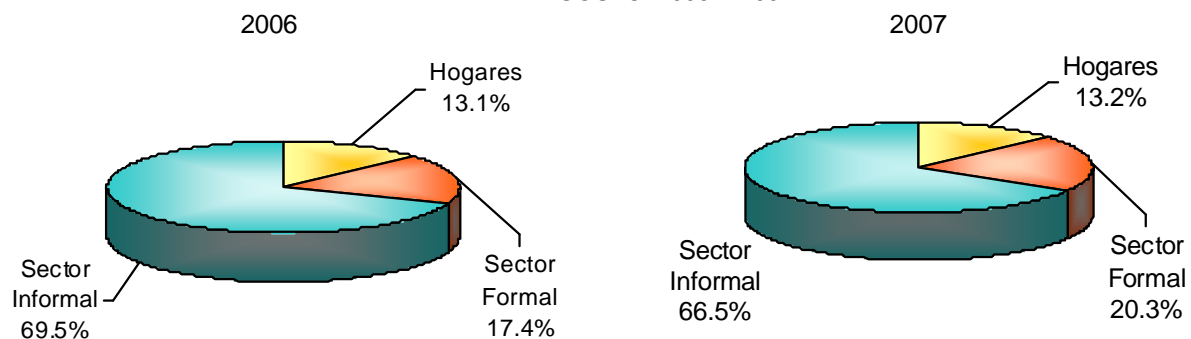
Destacan con un porcentaje de empleo informal superior al 60.0 por ciento, las áreas indígenas (75.4 por ciento), las provincias de Darién (62.7 por ciento) y Coclé (60.6 por ciento).

La encuesta indica que el 54.0 por ciento (137,390) de la población ocupada en el sector secundario tiene un empleo informal, mientras que el 41.0 por ciento (337,806) de la población ocupada en el sector terciario presenta esa característica.

Del total de personas con empleo informal, el 45.9 por ciento trabaja por cuenta propia, el 33.9 por ciento tiene un empleo como asalariado, el 13.2 por ciento es empleado de servicio doméstico; el 2.9 por ciento es trabajador familiar y el 4.1 por ciento es patrono.

En lo relativo a la distribución del empleo informal por sectores o unidad de producción, se observa la siguiente composición: 96,405 ocupados informales del sector formal, 316,175 (ocupados informales) del sector informal y 62,616 (ocupados informales) en los hogares.

EMPLEO INFORMAL POR UNIDAD DE PRODUCCIÓN: AGOSTO: 2006 Y 2007

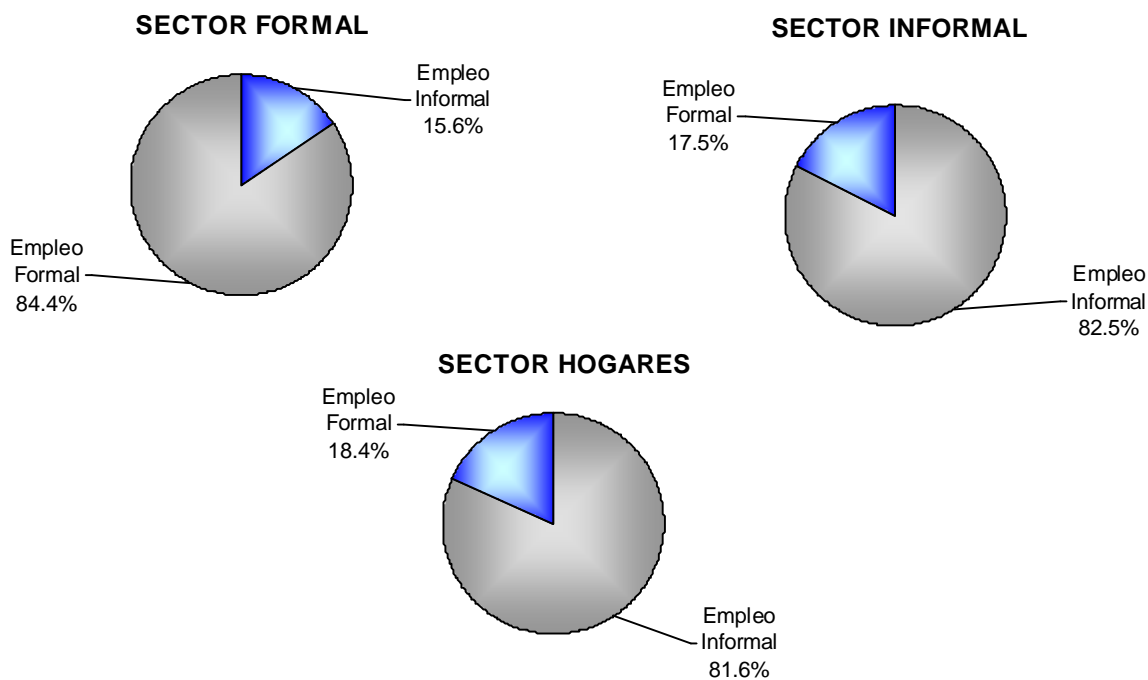


<sup>5</sup> Población ocupada no agrícola, sin seguro social o sin contrato, excluye a los profesionales y técnicos que trabajan por cuenta propia o como patronos.

Por otro lado, se observa que el 15.6 por ciento del empleo que se genera en el sector formal es informal, que el 82.5 por ciento del empleo generado en el sector informal es un empleo informal y que el 81.6 por ciento del empleo que se genera en los hogares es un empleo informal. Lo anterior evidencia que los mayores generadores de empleo informal es el sector informal y el de hogares.

#### TIPO DE EMPLEO GENERADO POR UNIDAD DE PRODUCCIÓN:

AGOSTO 2007



El empleo informal se registra en el 2007, mayoritariamente, en actividades relacionadas con el Comercio, Hogares privados con servicio doméstico y la Industria manufacturera.

Las ocupaciones que resaltan dentro del empleo informal son las de los Vendedores ambulantes (153,799), los Artesanos y Trabajadores de la Minería, la Construcción (120,911) y los Trabajadores de los Servicios y Vendedores de Comercio y Mercados (116,495).