POBLACIÓN ECONÓMICAMENTE ACTIVA DE 15 Y MÁS AÑOS DE EDAD: AGOSTO DE 2006 Y MARZO DE 2007

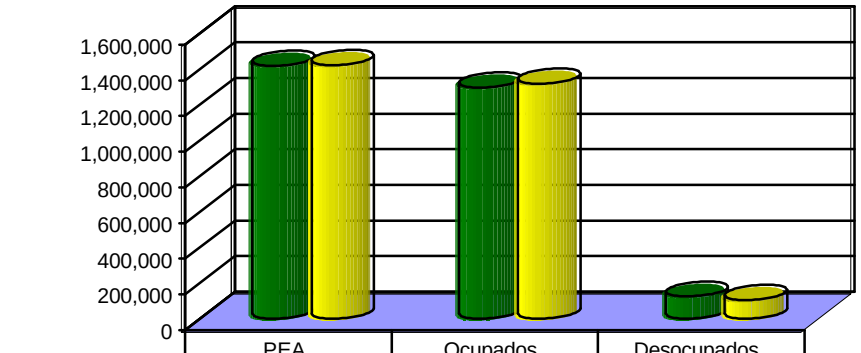

	PEA	Ocupados	Desocupados
Agosto de 2006	1,417,736	1,294,937	122,799
Marzo de 2007	1,421,114	1,317,771	103,343

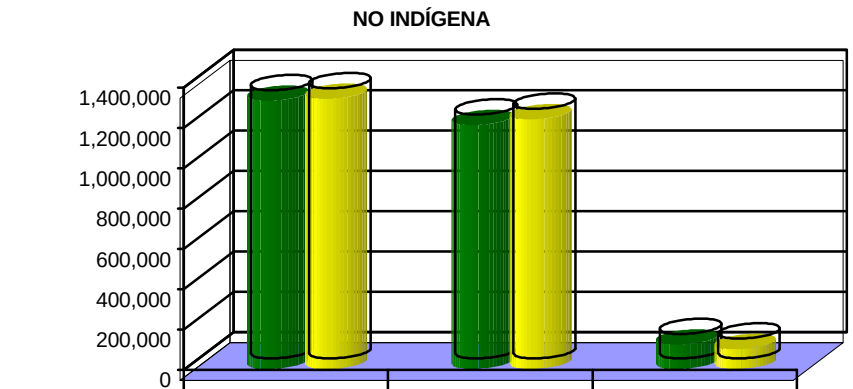

	PEA	Ocupados	Desocupados
Agosto de 2006	1,332,059	1,210,699	121,360
Marzo de 2007	1,341,292	1,240,484	100,808

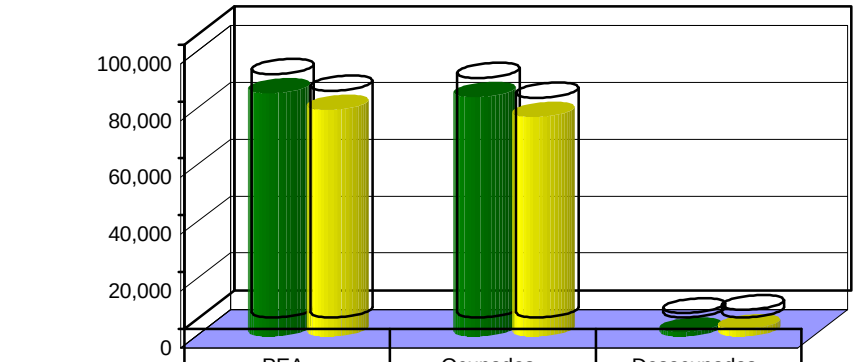

	PEA	Ocupados	Desocupados
Agosto de 2006	85,677	84,238	1,439
Marzo de 2007	79,822	77,287	2,535