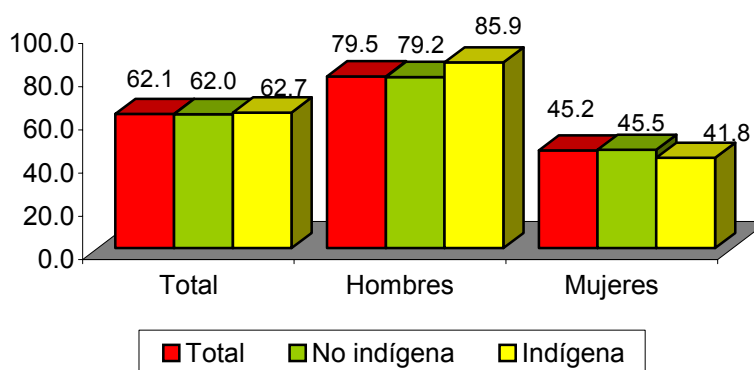


SITUACIÓN DEL MERCADO LABORAL MARZO 2007

De acuerdo a los resultados preliminares de la encuesta realizada en marzo de 2007 la población total de 15 y más años de edad, asciende a 2,290,161 personas, representando la población no indígena (2,162,773 personas) el 94.4 por ciento y la población indígena (127,388 personas) el 5.6 por ciento. Al comparar esta población con la existente en agosto del 2006, se observa un incremento a nivel total entre éstas encuestas de 27,163 personas, generando una tasa de crecimiento de 2.09 por cien habitantes.

En lo referente a la participación de esta población en el mercado laboral se observa una leve reducción con relación a agosto del 2006, ya que la tasa de participación pasó, en el período en mención de 62.6 por ciento a 62.1 por ciento.

TASAS DE PARTICIPACIÓN DE LA POBLACIÓN DE 15 AÑOS Y MÁS: MARZO 2007



Cabe resaltar que en marzo, se mantiene la diferencia en la participación por sexo, registrando los hombres una tasa de participación en la actividad económica de 79.5 por ciento en comparación con el 45.2 por ciento registrado por las mujeres; a su vez, al relacionar la evolución de este indicador entre agosto y marzo, se observa una leve disminución en la participación tanto de hombres como de las mujeres.

El análisis de las actividades en las cuales la Población económicamente activa participa, registra incrementos importantes en la Construcción, Industria manufacturera y Hoteles y restaurantes.

A nivel interno, el área urbana concentra el 66.5 por ciento de la población de 15 y más años; es decir, 1,523,767 personas. De este grupo, 949,972 personas participan activamente en el mercado laboral; generando una tasa de participación de 62.3 por ciento, lo cual representa en comparación a agosto, una leve disminución de 0.5 puntos porcentuales.

Situación similar se registra en el área rural, donde al relacionar el volumen de población de 15 años y más (766,394), con la población que participa en la actividad económica (471,142 personas), se genera una tasa de participación de 61.5 por ciento, lo que representa una disminución durante el período antes mencionado de 0.8 puntos porcentuales.

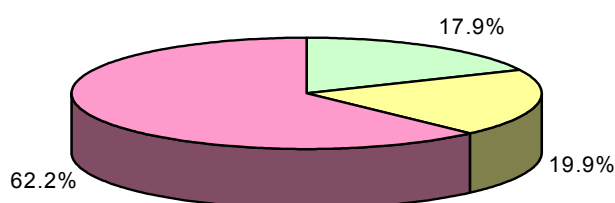
En cuanto a las provincias, las mayores tasas de participación en la actividad económica se registran en Darién (68.7 por ciento), Los Santos (65.3 por ciento) y Panamá (63.3 por ciento) y las más bajas en Chiriquí (56.5 por ciento) y Bocas del Toro (58.1 por ciento). No obstante, al comparar con agosto, se observan reducciones en la tasa de participación de casi todas las provincias, a excepción de Coclé, Colón, Los Santos y Chiriquí.

Es importante resaltar, que a lo interno de la provincia de Panamá, se registran disminuciones en la tasa de participación de la población en los principales distritos que la conforman, reflejándose solo incrementos en el resto de la provincia de Panamá.

Los resultados revelan que 1, 317,771 personas de 15 y más años están ocupadas, y de ellas, el 94.1 por ciento son no indígenas. Al comparar este volumen de ocupados con el de agosto, se observa un incremento de 22,834 personas; en lo que respecta a la población indígena, se registraron 77,287 ocupados, dando como resultado la disminución en la ocupación de este grupo poblacional, durante el período señalado (6,951 personas).

Vale destacar, que en todas las provincias a excepción de Bocas del Toro, Darién y Herrera, se registra un incremento en el número de ocupados. Las actividades económicas que crearon puestos de trabajo son aquellas relacionadas con la Construcción (24,831 nuevos puestos), Hoteles y restaurantes (6,443 nuevos puestos), Industria manufacturera (6,300 nuevos puestos), Comercio al por mayor y al por menor (5,286 nuevos puestos) y Administración (5,113 nuevos puestos).

POBLACIÓN OCUPADA POR SECTORES EN LA ACTIVIDAD ECONÓMICA: MARZO 2007



■ Sector Primario ■ Sector Secundario ■ Sector Terciario

Dentro de este contexto, cabe señalar que a nivel de provincia, hay una gran diversificación en la inserción dentro de la estructura económica; en el

caso de Bocas del Toro, el incremento en la ocupación se registra principalmente por el aporte de la Industria Manufacturera, en el caso de Coclé, Chiriquí y Darién por la Construcción y Los Santos, Herrera y Colón por la contribución del Comercio.

Con relación a Panamá, es la Construcción la que más población ha empleado; destacándose también la Industria manufacturera y el Transporte, Almacenamiento y Comunicaciones.

La evaluación de las ocupaciones en las que está inserta la población ocupada, evidencia que las ocupaciones que más han contribuido a incrementar el nivel de ocupación son los Artesanos y Trabajadores de la Minería, la Construcción, la Industria Manufacturera, la Mecánica y ocupaciones afines con 17,247 nuevos puestos de trabajo; Técnicos y Profesionales de nivel medio con 7,346 nuevos puestos; Profesionales Científicos y otros intelectuales con 4,944 nuevos puestos.

Con respecto a la población que declaró estar ocupada, el 64.8 por ciento indicó ser empleada, el 27.5 por ciento es cuenta propia, el 4.4 por ciento es trabajador familiar y el 3.2 por ciento es patrono y el 0.1 por ciento miembro de una cooperativa. De 854,548 personas ocupadas, registradas como empleadas, el 66.7 por ciento corresponde a la empresa privada, el 23.1 por ciento al gobierno, el 8.4 por ciento son empleados de servicios domésticos, el 1.0 por ciento de una cooperativa y el 0.8 por ciento son empleados de empresas sin fines de lucro.

Al comparar con agosto, se observa que el mayor incremento se da en la empresa privada y gobierno 37,068 y 7,285 ocupados, respectivamente.

En lo referente a la tasa de desempleo total, se observa una disminución con relación a agosto del 2006, pasando este indicador de 8.7 por ciento a 7.3 por ciento, la disminución se registra en la población no indígena (1.6 puntos porcentuales). A lo interno del país, el área urbana registra una tasa de 8.6 por ciento; en contraste con el área rural cuya tasa es de 4.6 por ciento.

Por sexo, se observa que pese a que las mujeres tienen una menor participación en la actividad económica su tasa de desempleo (10.6 por ciento), es superior a la de los hombres (5.3 por ciento).

Por su parte, el desempleo abierto es el que más influye sobre la tasa de desempleo total; la evolución del desempleo abierto, refleja en el período en mención una disminución de 1.4 puntos porcentuales; este indicador, pasó de 6.7 por ciento a 5.3 por ciento. La reducción en la población no indígena es de 1.5 puntos porcentuales, donde la tasa de desempleo abierto pasó de 7.1 por ciento a 5.6 por ciento; en el caso de la población indígena se registra un incremento de 0.4 puntos porcentuales, pasando durante este mismo período de tiempo de 1.4 por ciento a 1.8 por ciento.

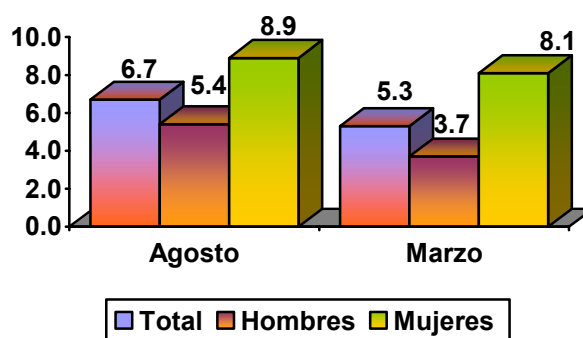
**TASAS DE PARTICIPACIÓN Y DE DESEMPLEO TOTAL Y ABIERTO EN LA REPÚBLICA:
ENCUESTA DE HOGARES AGOSTO 2006 Y MARZO 2007**

Detalle	AGOSTO 2006			MARZO 2007		
	Tasa de participación	Tasa de Desempleo		Tasa de participación	Tasa de Desempleo	
		Total	abierto		Total	abierto
Total	62.6	8.7	6.7	62.1	7.3	5.3
No indígena	62.3	9.1	7.1	62.0	7.5	5.6
Indígena	68.4	1.7	1.4	62.7	3.2	1.8
Bocas del Toro	60.9	9.6	7.1	58.1	8.6	6.3
Coclé	61.5	5.0	3.4	62.2	4.5	3.1
Colón	59.6	11.8	8.1	62.1	11.4	8.2
Chiriquí	56.3	8.5	6.3	56.5	8.1	5.5
Darién	74.1	4.3	3.3	68.7	1.5	0.8
Herrera	63.3	6.5	4.6	61.6	4.7	3.1
Los Santos	63.4	5.9	4.4	65.3	4.2	3.1
Panamá	64.1	10.2	8.2	63.3	8.0	6.1
Distrito de Panamá	64.5	10.4	8.6	63.3	7.7	6.0
Ciudad de Panamá	65.0	8.4	6.5	62.4	6.3	4.8
Resto del Distrito de Panamá	63.9	13.2	11.4	64.4	9.4	7.4
Distrito de San Miguelito	65.4	10.9	8.4	64.8	9.6	7.8
Panamá Oeste	62.6	9.5	7.6	62.0	7.4	5.1
Resto de la provincia de Panamá	60.0	5.8	4.0	65.3	5.5	3.8
Veraguas	60.5	6.3	4.8	60.5	5.6	3.9

En cuanto a la evolución de este indicador por área, se observa una disminución en ambas áreas, pasando la urbana de 8.2 por ciento a 6.5 por ciento y la rural de 5.2 por ciento a 4.6 por ciento, respectivamente.

El análisis del desempleo abierto por sexo, evidencia la misma tendencia observada en el desempleo total, registrando las mujeres una tasa de 8.1 por ciento; en contraste, con el 3.7 por ciento de los hombres.

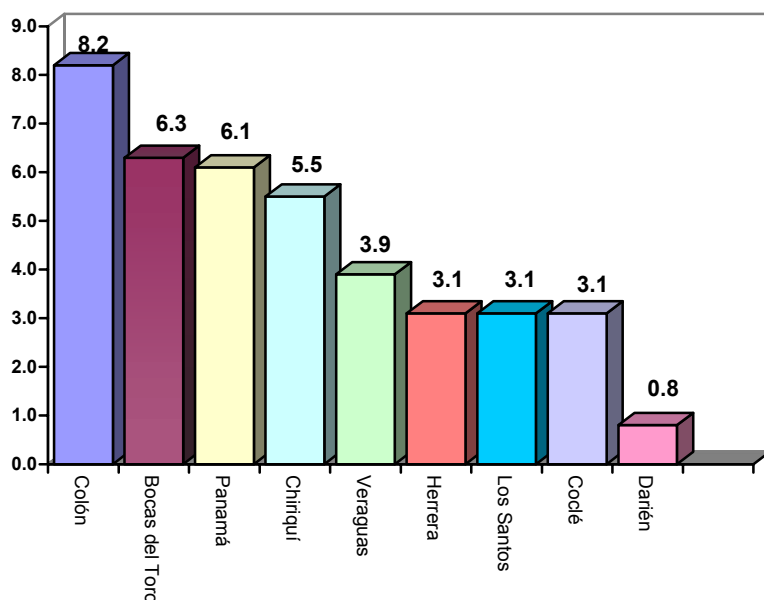
TASA DE DESEMPLEO ABIERTO, POR SEXO: AGOSTO 2006 - MARZO 2007



El comportamiento de este indicador por provincia, revela las reducciones más significativas en las provincias de Darién y Herrera. Las tasas de desempleo abierto más altas del país (8.2 por ciento) se registra en Colón, en Bocas del Toro (6.3 por ciento) y en Panamá (6.1 por ciento); es importante resaltar el comportamiento de este indicador a lo interno de la provincia de

Panamá, ya que ésta, concentra el 53.4 por ciento de la población económicamente activa del país y el 61.0 por ciento de las personas con desempleo abierto (46,315 personas).

TASA DE DESEMPLEO ABIERTO POR PROVINCIA: ENCUESTA DE HOGARES MARZO 2007



Cabe indicar, que a lo interno de la provincia, el distrito de San Miguelito y Resto del distrito de Panamá registran las tasas de desempleo abierto más altas (7.8 y 7.4 por ciento, respectivamente); en contraste con Panamá Oeste que presenta una tasa de 5.1 por ciento.

Por otro lado, la Población no económicamente activa constituida por 869,047 personas, aumentó en el período, en 23,785 personas. Esta población, a su vez, se subdivide en los inactivos puros conformados por 782,898 personas y los potencialmente activos 86,149 personas, siendo estos últimos los que ejercen en primera instancia una presión sobre el mercado laboral.