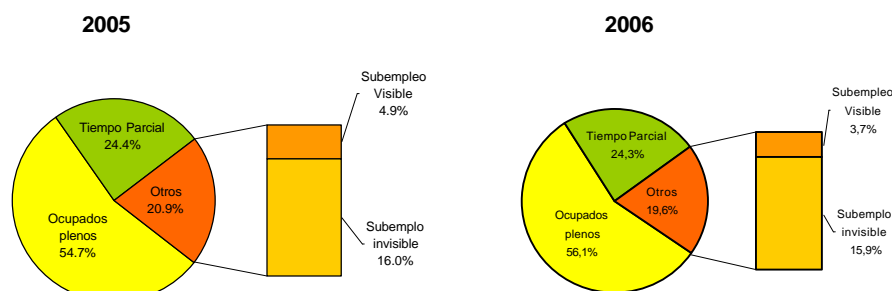


## SITUACIÓN DE LA POBLACIÓN OCUPADA

La encuesta de Hogares realizada en agosto de 2006, evidencia que el 56.1 por ciento de la población ocupada tiene un empleo pleno<sup>3</sup>; el 24.3 por ciento tiene un empleo a tiempo parcial<sup>4</sup>, y el 19.6 por ciento está subempleada, al comparar con los resultados de la encuesta realizada en agosto del 2005, se observa un incremento de 1.4 puntos en los ocupados plenos, un leve decrecimiento de 0.1 puntos en los ocupados a tiempo parcial y de 1.3 en los subempleados.

A su vez, la encuesta indica que las actividades económicas en las que se da mayoritariamente el trabajo a tiempo parcial son aquellas relacionadas con la agricultura, la caza, la silvicultura y la pesca.



El análisis del subempleo registra para el 2006, una tasa de subempleo por insuficiencia de horas (subempleo visible) de 3.7 por ciento<sup>5</sup>; y una tasa de subempleo por insuficiencia de ingresos de 15.9 por ciento<sup>6</sup>, evidenciando con relación al 2005, un incremento en el volumen de personas que trabajan menos de las 40 horas semanales y deseaban trabajar más y en el volumen de personas que trabajan más de 40 horas y perciben ingresos inferiores al salario mínimo.

Un análisis más detallado de estos indicadores por sexo revela que del total de hombres ocupados, el 57.8 por ciento de los hombres trabajan 40 horas o más y no desean trabajar más horas, mientras que en el caso de las mujeres, el 53.0 por ciento de las ocupadas, estaba en esa situación. En lo relativo al trabajo a tiempo parcial se observa que el 21.0 por ciento de los hombres trabajan en esa modalidad, en contraste con el 30.2 por ciento de las mujeres; por otro lado, es mayor la tasa de subempleo ya sea por insuficiencia de horas o por insuficiencia de ingresos en los hombres que en las mujeres (3.8 vs. 3.6 y 17.4 vs. 13.2, respectivamente).

En lo que respecta al comportamiento de estos indicadores a lo interno del país, el área urbana registra un mejor comportamiento, con un mayor porcentaje de personas con empleo pleno, y unas tasas de subempleo inferiores a las registradas en el área rural; manteniendo al comparar con el 2005 la tendencia observada a nivel nacional que parece apuntar a una leve mejoría en la calidad de los empleos.

<sup>3</sup> Personas que trabajan 40 horas y no desean trabajar más horas de las que trabajan.

<sup>4</sup> Ocupados que trabajan menos de 40 horas y no desean trabajar más horas de las que trabajan.

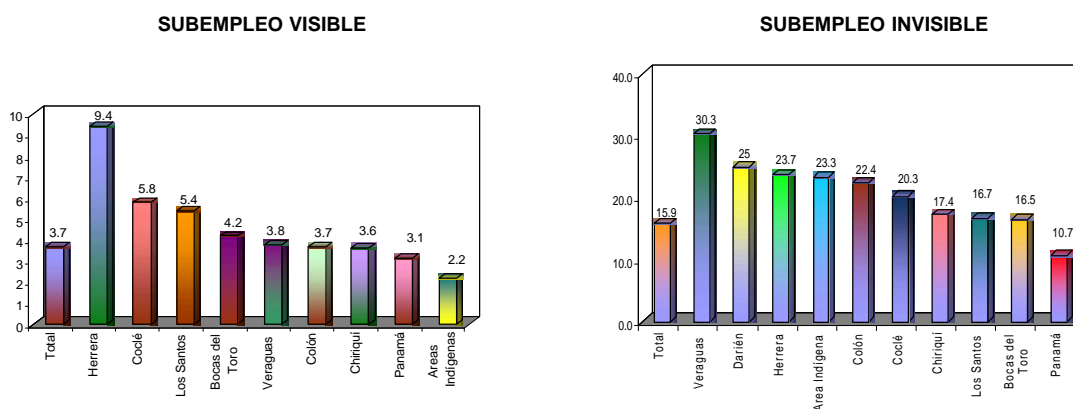
<sup>5</sup> Lo que significa que en promedio 4 de cada 100 personas ocupadas trabajan menos de 40 horas y desean trabajar más horas de las que trabajan.

<sup>6</sup> Es decir, que aproximadamente 22 de cada 100 personas ocupadas trabajan 40 horas o más y obtienen ingresos por debajo del salario mínimo.

A nivel de las provincias se observa que en Chiriquí, Bocas del Toro, Colón y Panamá más del 50 por ciento de su población ocupada tiene un empleo pleno, sobresaliendo en este grupo la provincia de Panamá, en la cual el 70 por ciento de su población ocupada está en esa condición. Por su parte, las provincias de Coclé, Darién, Los Santos, Veraguas y las áreas indígenas registran menos del 45 por ciento de su población con empleo pleno. Siendo más crítica la situación en las áreas indígenas. Cabe destacar, que en el caso de esta área tiene mayor peso, el trabajo a tiempo parcial, 63.2 por ciento de su población ocupada. Entre las provincias en que esta modalidad tiene un peso importante sobresalen: Coclé (40.2 por ciento de su población ocupada), Darién (36.3 por ciento de su población ocupada) y Veraguas (32.5 por ciento de su población ocupada).

La información evidencia en comparación al 2005, un incremento en casi todas las provincias, de los ocupados plenos, un decrecimiento en los ocupados a tiempo parcial y un incremento en el subempleo invisible, la excepción en este último caso, se observa en las provincias de Panamá y Los Santos y en las áreas indígenas.

En lo concerniente al subempleo total, las provincias de Veraguas (34.1 por ciento) y Herrera (33.1 por ciento) y las áreas indígenas (25.5 por ciento), registran en el 2006, las tasas de subempleo más altas; mientras que Panamá (13.8 por ciento) y Bocas del Toro, (20.7) las más bajas.



Cabe mencionar, que el 22.1 de la población ocupada que trabaja 40 horas, está en situación de subempleo invisible, reflejando una disminución con relación al 2005 de 0.6 puntos porcentuales.

Es importante destacar, que las actividades económicas que registran un porcentaje de población ocupada subempleada importante son aquellas relacionadas con la Agricultura, la caza, y la silvicultura (30.2 por ciento); el Comercio (17.6 por ciento); la Construcción (10.0 por ciento); y los hogares privados con servicio doméstico (7.7 por ciento).

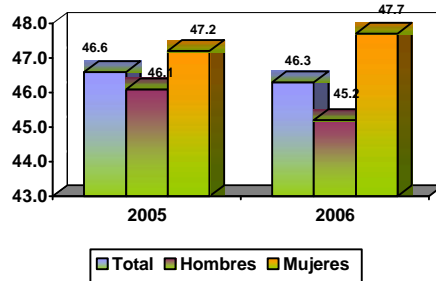
En cuanto a las ocupaciones, son los Trabajadores agropecuarios, forestales, de la pesca y la caza (32.5 por ciento) los que registran el mayor porcentaje de subempleo; seguidos de los vendedores ambulantes, trabajadores de los servicios no clasificados, obreros y jornaleros (23.1 por ciento); y los trabajadores de servicios y vendedores de comercio y mercados (20.3 por ciento). Por otro lado, el análisis de la categoría en la ocupación señala que el 46.6 por ciento del total de subempleados son cuenta propia y el 29.7 por ciento son empleados de la empresa privada.

Los resultados de la encuesta también revelan la existencia de 471,452 empleos informales no agrícolas<sup>7</sup> lo que al relacionarse con la población ocupada genera una tasa de 46.3 por ciento, o sea,

<sup>7</sup> Población ocupada no agrícola, sin Seguro Social o sin contrato, excluye a los profesionales y técnicos que trabajan por cuenta propia o como patronos.

que aproximadamente 46 de cada cien ocupados tienen un empleo informal. Al comparar esta información con la resultante del 2005, se observa una leve disminución en el empleo informal, el cual pasó de 46.6 por ciento a 46.3 por ciento; por sexo, se observa un mayor porcentaje de mujeres ocupadas con empleo informal que de hombres (47.7 por ciento vs. 45.2 por ciento, respectivamente).

**PORCENTAJE DE LA POBLACIÓN OCUPADA NO AGRÍCOLA CON EMPLEO INFORMAL: AGOSTO 2005 Y 2006**



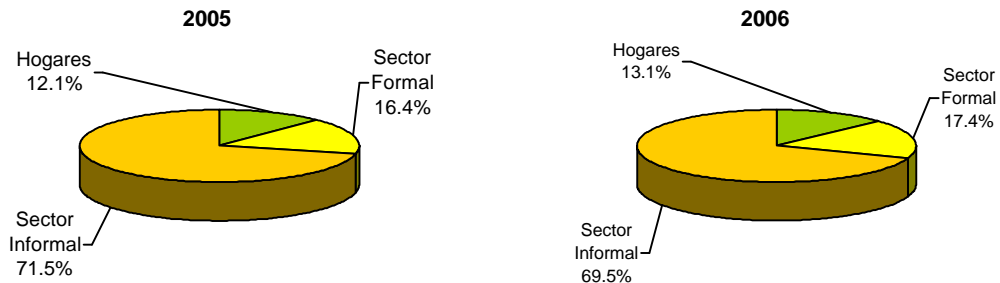
Destacan con un porcentaje de empleo informal superior al 60 por ciento, las áreas indígenas (72.0 por ciento), las provincias de: Darién (64.9 por ciento), Los Santos (60.5 por ciento) y Coclé (60.3 por ciento).

La encuesta indica que el 54.6 por ciento (125,739) de la población ocupada en el sector secundario tiene un empleo informal, mientras que el 43.8 por ciento (345,713) de la población ocupada en el sector terciario presenta esa característica.

Del total de personas con empleo informal, el 47.4 por ciento trabaja por cuenta propia, el 32.0 por ciento tiene un empleo como asalariado, el 13.1 por ciento es empleado de servicio doméstico; el 3.5 por ciento es trabajador familiar y el 4.0 por ciento es patrono.

En lo relativo a la distribución del empleo informal por sectores o unidad de producción, se observa la siguiente composición: 82,063 ocupados informales del sector formal, 327,462 ocupados informales del sector informal y 61,927 ocupados informales en los hogares.

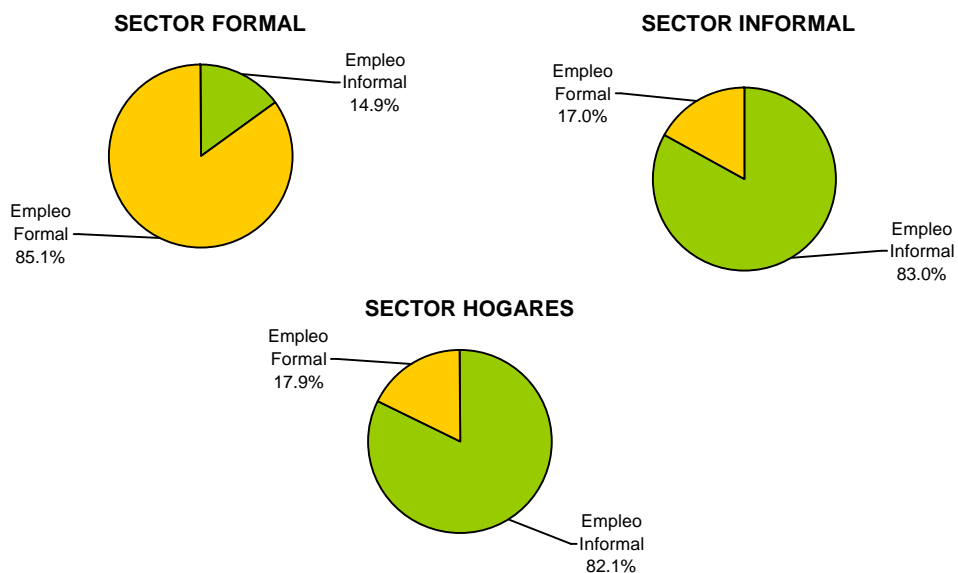
**EMPLEO INFORMAL POR UNIDAD DE PRODUCCIÓN: AGOSTO: 2005 Y 2006**



Por otro lado, se observa que el 14.9 por ciento del empleo que se genera en el sector formal es informal, que el 83.0 por ciento del empleo que se genera en el sector informal es un empleo informal y que el 82.1 por ciento del empleo que se genera en los hogares es un empleo informal. Lo anterior evidencia que los mayores generadores de empleo informal es el sector informal y el de hogares.

#### TIPO DE EMPLEO GENERADO POR UNIDAD DE PRODUCCIÓN:

AGOSTO 2006



El empleo informal se registra en el 2006 mayoritariamente en actividades relacionadas con el Comercio, Hogares privados con servicio doméstico y la Industria manufacturera.

Las ocupaciones que resaltan dentro del empleo informal son las de los Vendedores ambulantes (155,952), los Artesanos y Trabajadores de la Minería, la Construcción (118,078) y los Trabajadores de los Servicios y Vendedores de Comercio y Mercados (116,783).