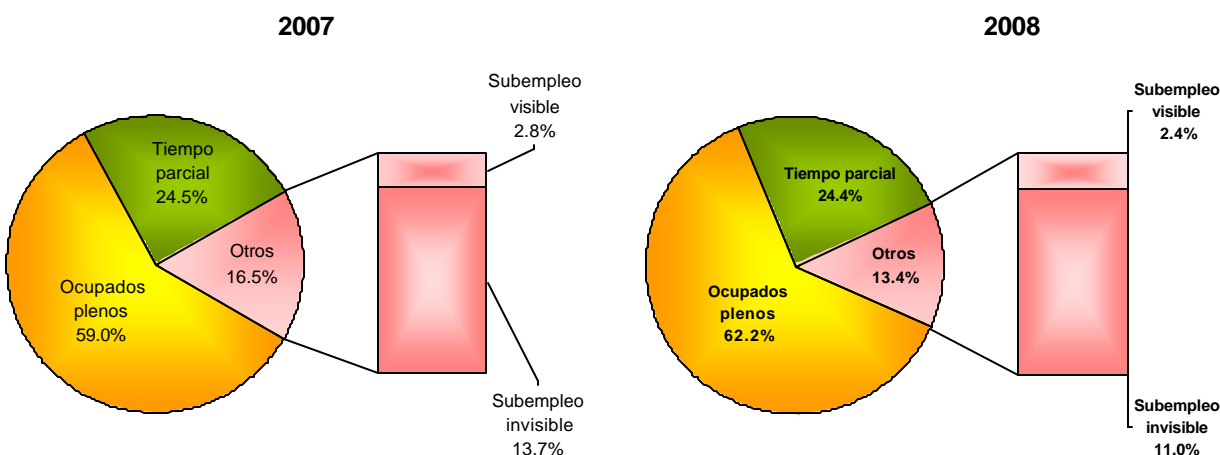


SITUACIÓN DE LA POBLACIÓN OCUPADA

La encuesta de Hogares realizada en agosto de 2008, evidencia que el 62.2 por ciento de la población ocupada tiene un empleo pleno¹; el 24.4 por ciento tiene un empleo a tiempo parcial², y el 13.4 por ciento está subempleada, al comparar con los resultados de la encuesta realizada en agosto del 2007, se observa un incremento de 3.2 puntos en los ocupados plenos, y un decrecimiento tanto en los ocupados a tiempo parcial como en los subempleados de 0.1 y 3.1 por ciento respectivamente.

A su vez, la encuesta indica que las actividades económicas en las que se da mayoritariamente el trabajo a tiempo parcial son aquellas relacionadas con la agricultura, la ganadería, la caza y silvicultura con 124,360 ocupados y el comercio con 55,434 personas.



El análisis del subempleo registra para el 2008, una tasa de subempleo por insuficiencia de horas (subempleo visible) de 2.4 por ciento³; y una tasa de subempleo por insuficiencia de ingresos de 11.0 por ciento⁴, evidenciando con relación al 2007, un decrecimiento en el volumen de personas que trabajan menos de las 40 horas semanales y deseaban trabajar más y en el volumen de personas que trabajan más de 40 horas y perciben ingresos inferiores al salario mínimo.

Un análisis más detallado de estos indicadores por sexo revela que del total de hombres ocupados, el 64.6 por ciento de los hombres trabajan 40 horas o más y no desean trabajar más horas, mientras que en el caso de las mujeres, el 58.2 por ciento de las ocupadas, estaba en esa situación. En lo relativo al trabajo a tiempo parcial se observa que el 20.8 por ciento de los hombres trabajan en esa modalidad, en contraste con el 30.5 por ciento de las mujeres; por otro lado, es mayor la tasa de subempleo ya sea por insuficiencia de horas o por insuficiencia de ingresos en los hombres que en las mujeres (2.5 vs. 2.2 y 12.2 vs. 9.1, respectivamente).

En lo que respecta al comportamiento de estos indicadores a lo interno del país, el área urbana registra un mejor comportamiento, con un mayor porcentaje de personas con empleo pleno y unas tasas de subempleo inferior a las registradas en el área rural, al compararlo con el 2007 se mantiene la tendencia observada a nivel nacional, indicando mejor calidad de empleos.

¹ Personas que trabajan 40 horas y no desean trabajar más horas de las que trabajan.

² Ocupados que trabajan menos de 40 horas y no desean trabajar más horas de las que trabajan.

³ Lo que significa que en promedio 2 de cada 100 personas ocupadas trabajan menos de 40 horas y desean trabajar más horas de las que trabajan.

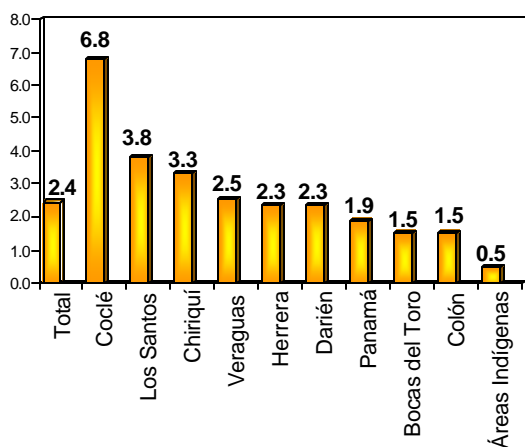
⁴ Es decir, que aproximadamente 11 de cada 100 personas ocupadas trabajan 40 horas o más y obtienen ingresos por debajo del salario mínimo.

A nivel de las provincias se observa que en Bocas del Toro, Colón, Chiriquí y Panamá más del 50 por ciento de su población ocupada tiene un empleo pleno, sobresaliendo en este grupo la provincia de Panamá, en la cual el 75 por ciento de su población ocupada está en esa condición. Por su parte, las provincias de Herrera, Los Santos, Darién, Coclé y Veraguas cuentan con una población ocupada con empleo pleno que oscila entre el 40 al 48 por ciento, mientras que las Áreas indígenas presentan la más crítica situación con un 12 por ciento. Cabe destacar, que en el caso de esta área tiene mayor peso, el trabajo a tiempo parcial, 62.4 por ciento de su población ocupada. Entre las provincias en que esta modalidad tiene un peso importante sobresalen: Coclé, Veraguas, Darién, Herrera y Los Santos contando con la tercera parte de la población ocupada.

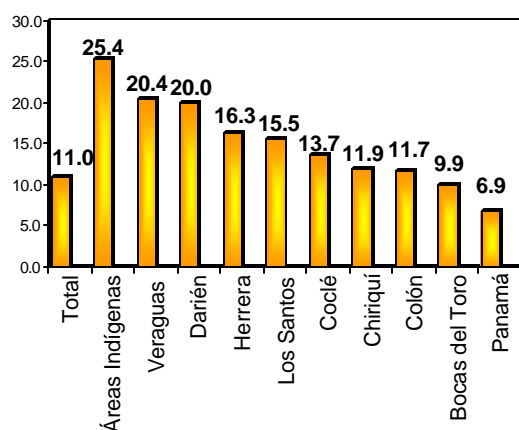
La información evidencia en comparación al 2007, un incremento en todas las provincias y áreas indígenas, de los ocupados plenos, en los ocupados a tiempo parcial se observó un crecimiento en casi todas las provincias, a excepción de las provincias de Chiriquí y las Áreas Indígenas que presentaron lo contrario. En cuanto al subempleo invisible hay un decrecimiento en todas las provincias, exceptuando el Área indígena.

En lo concerniente al subempleo total, el Área indígena refleja (25.9 por ciento) y las provincias de Veraguas (22.9 por ciento) y Darién (22.3 por ciento), registran en el 2008, las tasas de subempleo más altas; mientras que Panamá (8.8 por ciento) y Bocas del Toro, (11.4) las más bajas.

SUBEMPLEO VISIBLE



SUBEMPLEO INVISIBLE



Cabe mencionar, que el 15.0 de la población ocupada que trabaja 40 horas, está en situación de subempleo invisible, reflejando una disminución con relación al 2007 de 3.9 puntos porcentuales.

Es importante destacar, que las actividades económicas que registran un porcentaje de población ocupada subempleada importante son aquellas relacionadas con la Agricultura, la caza, y la silvicultura (34.1 por ciento); el Comercio (16.8 por ciento); la Construcción (9.5 por ciento); y los hogares privados con servicio doméstico (7.5 por ciento).

En cuanto a las ocupaciones, son los Trabajadores agropecuarios, forestales, de la pesca y la caza; vendedores de comercio y mercados ambos con (35.3 por ciento) los que registran el mayor porcentaje de subempleo; seguidos de los vendedores ambulantes, trabajadores de los servicios no clasificados, obreros y jornaleros (20.4 por ciento). Por otro lado, el análisis de la categoría en la ocupación señala que el 50.1 por ciento del total de subempleados son cuenta propia y el 30.0 por ciento son empleados de la empresa privada.

Los resultados de la encuesta también revelan la existencia de 489,021 empleos informales no agrícolas⁵, lo que al relacionarse con la población ocupada genera una tasa de 42.8 por ciento, o sea, que aproximadamente 43 de cada cien ocupados tienen un empleo informal. Al comparar esta información con la resultante del 2007, se observa una leve disminución en el empleo informal; por sexo, se cuenta con un mayor porcentaje de mujeres ocupadas con empleo informal que de hombres (45.1 por ciento vs. 41.2 por ciento, respectivamente).

**PORCENTAJE DE LA POBLACIÓN OCUPADA NO AGRÍCOLA
CON EMPLEO INFORMAL: AGOSTO 2007 Y 2008**



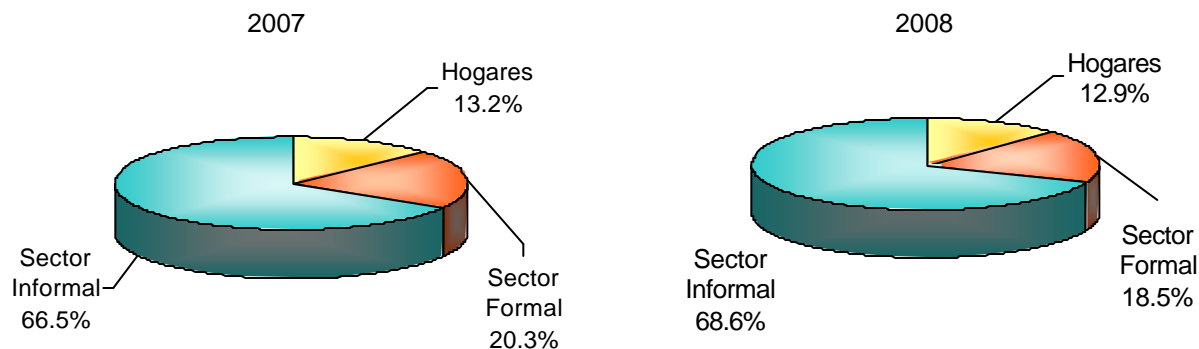
Destacan con un porcentaje de empleo informal superior al 55 por ciento, las Áreas Indígenas (79.8 por ciento), las provincias de: Coclé (57.0 por ciento), Los Santos (56.8 por ciento) y Chiriquí (56.2 por ciento).

La encuesta indica que el 49.9 por ciento (133,492) de la población ocupada en el sector secundario tiene un empleo informal, mientras que el 40.7 por ciento (355,529) de la población ocupada en el sector terciario presenta esa característica.

Del total de personas con empleo informal, el 45.3 por ciento trabaja por cuenta propia, el 34.4 por ciento tiene un empleo como asalariado, el 12.9 por ciento es empleado de servicio doméstico; el 4.1 por ciento es patrono y el 3.4 por ciento es trabajador familiar.

En lo relativo a la distribución del empleo informal por sectores o unidad de producción, se observa la siguiente composición: 90,597 ocupados informales del sector formal, 335,515 ocupados informales del sector informal y 62,909 ocupados informales en los hogares.

**EMPLEO INFORMAL POR UNIDAD DE PRODUCCIÓN:
AGOSTO: 2007 Y 2008**

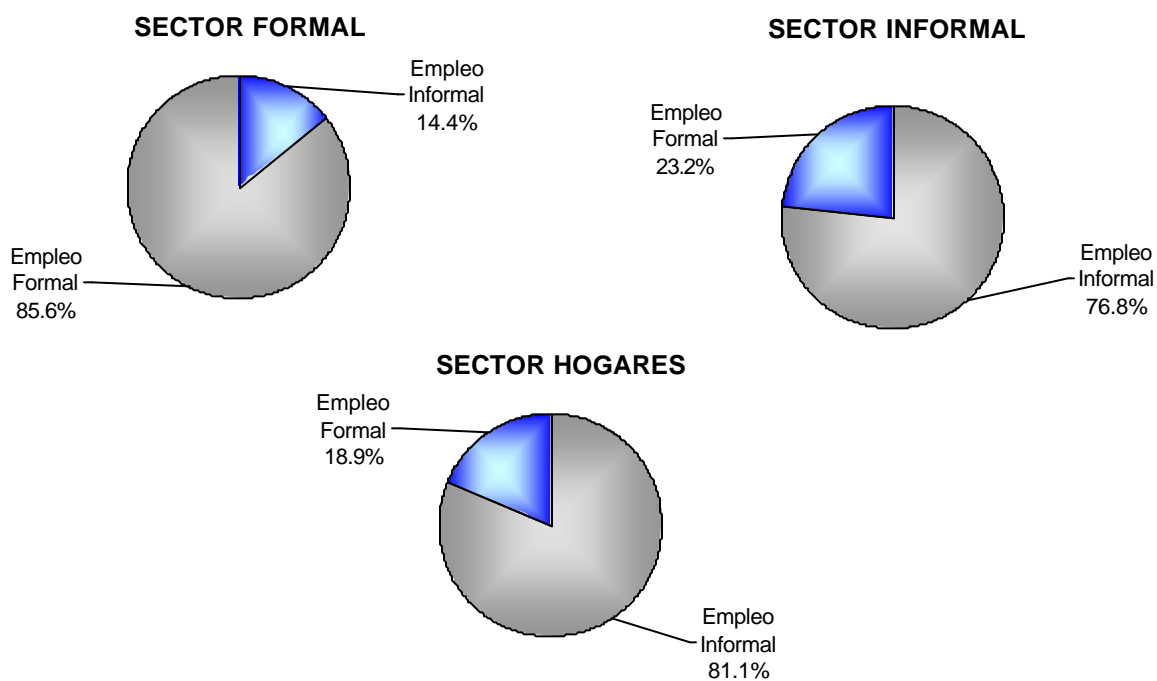


⁵ Población ocupada no agrícola, sin Seguro Social o sin contrato, excluye a los profesionales y técnicos que trabajan por cuenta propia o como patronos.

Por otro lado, se observa que el 14.4 por ciento del empleo que se genera en el sector formal es informal, que el 76.8 por ciento del empleo que se genera en el sector informal es un empleo informal y que el 81.1 por ciento del empleo que se genera en los hogares es un empleo informal. Lo anterior evidencia que los mayores generadores de empleo informal es el sector informal y el de hogares.

TIPO DE EMPLEO GENERADO POR UNIDAD DE PRODUCCIÓN:

AGOSTO 2008



El empleo informal se registra en el 2008 mayoritariamente en actividades relacionadas con el Comercio, Hogares privados con servicio doméstico y la Industria manufacturera.

Las ocupaciones que resaltan dentro del empleo informal son las de los Vendedores ambulantes (158,217), los Artesanos y Trabajadores de la Minería, la Construcción (120,430) y los Trabajadores de los Servicios y Vendedores de Comercio y Mercados (117,992).